



NÁRODNÉ POĽNOHOSPODÁRSKE
A POTRAVINÁRSKE CENTRUM
VÝSKUMNÝ ÚSTAV EKONOMIKY
POĽNOHOSPODÁRSTVA
A POTRAVINÁRSTVA BRATISLAVA

Ministerstvo pôdohospodárstva a rozvoja vidieka
Slovenskej republiky

Ročník XIX, december 2017

ISSN 1339-0937

Vinič hroznorodý, hroznové víno

Situačná a výhľadová správa k 31. 7. 2017



NPPC - VÚEPP
Trenčianska 55, 824 80 Bratislava
Tel. číslo: ++421/2/58243 225
E-mail: vuepp@vuepp.sk
URL <http://vuepp.sk>

MPRV SR
Dobrovičova 12
812 66 Bratislava

Autor:

Ing. Eva MERAVÁ

Odborný garant

Ing. Pavol DOVAL, MPRV SR

Zdroje informácií:

- Ministerstvo pôdohospodárstva a rozvoja vidieka SR
- Výskumný ústav ekonomiky poľnohospodárstva a potravinárstva, Bratislava
- Štatistický úrad SR, Bratislava
- Ústredný kontrolný a skúšobný ústav poľnohospodársky v Bratislave
- Štátna veterinárna a potravinová správa SR
- Pôdohospodárska platobná agentúra
- OIV (medzinárodná organizácia pre vinič a víno)

Text neprešiel jazykovou korektúrou a za odbornosť zodpovedá autor.

© VÚEPP Bratislava
ISBN 978-80-8058-564-8

Zoznam skratiek

AVO	Akostné víno odrodové
AZN	Akostné víno značkové
BZO	bez zemepisného označenia
EK	Európska komisia
EPFRV	Európsky poľnohospodársky fond pre rozvoj vidieka
EPZF	Európsky poľnohospodársky záručný fond
EÚ	Európska únia
ES	Európske spoločenstvo
EUR, €	euro
ha	hektár
hl	hektoliter
HACCP	Hazard Analysis and Critical Control Points (Systém analýzy rizika a stanovenia kritických kontrolných bodov)
CHOP	chránené označenie pôvodu
CHZO	chránené zemepisné označenie
ks	kus
l	liter
mil.	milión
MPRV SR	Ministerstvo pôdohospodárstva a rozvoja vidieka Slovenskej republiky
NPP	Národný podporný program
OIV	Organisation Internationale de la Vigne et du Vin (Medzinárodná organizácia pre vinič a víno)
Poľ 18-01	Definitívne údaje o úrode poľnohospodárskych plodín a zeleniny v SR
PPA	Pôdohospodárska platobná agentúra
PPA-ATIS	Pôdohospodárska platobná agentúra – Agrárne trhové informácie Slovenska
PRV	Plán rozvoja vidieka
SOT	Spoločná organizácia trhu
ŠKČ	Štátne kontrolné číslo
ŠÚ SR	Štatistický úrad Slovenskej republiky
ŠVPS SR	Štátna veterinárna a potravinová správa Slovenskej republiky
ŠVPÚ	Štátny veterinárny a potravinový ústav
t	tona
tis.	tisíc
ÚKSÚP	Ústredný kontrolný a skúšobný ústav poľnohospodársky v Bratislave
VÚEPP	Výskumný ústav ekonomiky poľnohospodárstva a potravinárstva
Z. z.	Zbierka zákonov

OBSAH	strana
Úvod	5
Súhrn	5
1. Regulačná a podporná politika trhu	6
1.1 Legislatíva k tarifnej a štatistickej nomenklatúre a colnému sadzobníku.....	6
1.2 Spoločná organizácia trhu s vínom a podporné opatrenia – legislatíva EÚ.....	6
1.3 Spoločná organizácia trhu s vínom – princípy a nástroje	9
1.4 Zoznam niektorých podporných opatrení a výška pomoci v roku 2016 financovaných z EPZF a EPFRV.....	13
2. Situácia na trhu v SR	19
2.1 Pestovanie viniča hroznorodého.....	19
2.2 Spotreba vína.....	25
2.3 Bilancia zdrojov a spotreby vína.....	25
2.4 Certifikácia a kontrola vín.....	27
2.4.1 <i>Certifikácia vín</i>	27
2.4.2 <i>Kontrola vína</i>	35
2.5 Cenový vývoj hrozna a vína.....	37
2.6 Zahraničný obchod SR s hroznom a vínom.....	38

Prílohy

Úvod

Predkladaná situačná a výhľadová správa hodnotí situáciu na trhu s vínom vo vinárskom roku 2016/17 a na základe dostupných údajov uvádza odhad vývoja bilančných ukazovateľov v roku 2017/18. Vinársky rok trvá od 1.8. predchádzajúceho roka do 31.7. príslušného roka.

Publikácia je k dispozícii na Ministerstve pôdohospodárstva a rozvoja vidieka SR, vo Výskumnom ústave ekonomiky poľnohospodárstva a potravinárstva v Bratislave a na webovom sídle <http://www.vuepp.sk/04komodity.htm>.

Súhrn

Podľa údajov ŠÚ SR sa v roku 2016 celková plocha vinohradov medziročne zmenšila o 359 ha na 10 800 ha. Celková plocha rodiacich vinohradov ostala takmer na úrovni roku 2015 (8 872 ha – zmenšenie o 1 ha), celková plocha nerodiacich vinohradov sa zmenšila o 358 ha na 1 928 ha.

Zberová plocha, produkcia i priemerná hektárová úroda rodiacich vinohradov zaznamenali pokles, ktorý zapríčinili jarné mrazy. Plocha sa zmenšila o 91 ha na 8 712 ha, produkcia klesla o 12 326 t na 37 832 t a priemerná hektárová úroda sa znížila o 1,36 t a dosiahla 4,34 t.

Výmera zberovej plochy hrozna muštového klesla o 104 ha na 8 538 ha, jeho produkcia klesla o 12 235 t na 37 425 t a hektárová úroda klesla na o 1,37 t na 4,38 t. Na ploche 174 ha pri priemernej hektárovej úrode 2,3 t sa dosiahla produkcia stolového hrozna v objeme 407 t, čo je o 91 t menej ako v roku 2015.

Celková spotreba vína v roku 2015 dosiahla 80 210 hl, čo je o 20 575 hl menej ako rok predtým. Spotreba hroznového vína na obyvateľa sa v roku 2016 medziročne znížila o 0,9 l na 13,9 l.

V roku 2016/17 klesla produkcia vína o 66 tis. hl na 310 tis. hl. Dovoz vína klesol o 164 tis. hl na 576 tis. hl. To malo za následok celkovú ponuku nižšiu o 297 tis. hl ako rok predtým, predstavovala 1 276 tis. hl. Zásoby vína a muštov k 31.7.2017 tvorili 454 tis. hl. Vzhľadom k vývozu vína a muštov v množstve 184 tis. hl (pokles oproti roku 2015/16 o 25 tis. hl) predpokladáme zníženie spotreby vína o 164 tis. hl na 638 tis. hl.

Priemerná cena muštového hrozna v roku 2016 dosiahla hodnotu 530,44 €/t, čo predstavuje medziročný nárast o 19,92 €/t. Priemerná cena stolového hrozna sa medziročne zvýšila o 27,32 €/t na 738,18 €/t.

Dovoz muštového hrozna zaznamenal v roku 2016/17 medziročný nárast. Zvýšil sa o 1 873 t na 3 239 t. Jeho vývoz sa zvýšil o 425 t na 780 t.

Dovoz vína v roku 2016/17 medziročne klesol o 163 784 hl a predstavoval 576 488 hl. Vývoz klesol o 24 965 hl na objem 183 810 hl. Záporné saldo zahraničného obchodu s vínom dosiahlo hodnotu 38 111 tis. €, čo je o 4 278 tis. € menej ako rok predtým.

1 Regulačná a podporná politika trhu

1.1 Legislatíva k tarifnej a štatistickej nomenklatúre a k colnému sadzobníku

- Vykonávacie nariadenie Komisie (EÚ) č. **2015/1754** zo 6. októbra 2015, ktorým sa mení príloha I k nariadeniu Rady (EHS) č. 2658/87 o colnej a štatistickej nomenklatúre a o Spoločnom colnom sadzobníku.
- Vykonávacie nariadenie komisie (EÚ) **2016/1821** zo 6. októbra 2016, ktorým sa mení príloha I k nariadeniu Rady (EHS) č. 2658/87 o colnej a štatistickej nomenklatúre a o Spoločnom colnom sadzobníku.

1.2 Spoločná organizácia trhu s vínom a podporné opatrenia – legislatíva EÚ

- nariadenie Európskeho parlamentu a Rady (EÚ) č. **1308/2013** zo 17. decembra 2013, ktorým sa vytvára spoločná organizácia trhov s poľnohospodárskymi výrobkami, a ktorým sa zrušujú nariadenia Rady (EHS) č. 922/72, (EHS) č. 234/79, (ES) č. 1037/2001 a (ES) č. 1234/2007 (Ú. v. ES L 347, 20. 12. 2013) v platnom znení,
- nariadenie Komisie (ES) č. **436/2009** z 26. mája 2009 o podrobných pravidlách uplatňovania nariadenia Rady (ES) č. 479/2008, pokiaľ ide o vinohradnícky register, povinné nahlasovanie a zhromažďovanie informácií na účely monitorovania trhu, sprievodné doklady na prepravu výrobkov a evidenciu, ktorú treba viesť v sektore vinohradníctva a vinárstva v platnom znení,
- nariadenie Komisie (ES) č. **555/2008** z 27. júna 2008, ktorým sa ustanovujú podrobné pravidlá vykonávania nariadenia Rady (ES) č. 479/2008 o spoločnej organizácii trhu s vínom, pokiaľ ide o podporné programy, obchod s tretími krajinami, výrobný potenciál a kontroly vo vinárskom sektore v platnom znení,
- nariadenie Komisie (ES) č. **606/2009** z 10. júla 2009, ktorým sa ustanovujú určité podrobné pravidlá uplatňovania nariadenia Rady (ES) č. 479/2008, pokiaľ ide o kategórie vinárskych výrobkov, enologické postupy a uplatniteľné obmedzenia v platnom znení,
- nariadenie Komisie (ES) č. **607/2009** z 14. júla 2009, ktorým sa ustanovujú určité podrobné pravidlá vykonávania nariadenia Rady (ES) č. 479/2008, pokiaľ ide o chránené označenia pôvodu a zemepisné označenia, tradičné pojmy, označovanie a obchodnú úpravu určitých vinárskych výrobkov v platnom znení,
- delegované nariadenie Komisie (EÚ) **2015/560** z 15. decembra 2014, ktorým sa dopĺňa nariadenie Európskeho parlamentu a Rady (EÚ) č. 1308/2013, pokiaľ ide o režim povolení na výsadbu viniča,
- vykonávacie nariadenie Komisie (EÚ) **2015/561** zo 7. apríla 2015, ktorým sa stanovujú pravidlá uplatňovania nariadenia Európskeho parlamentu a Rady (EÚ) č. 1308/2013, pokiaľ ide o režim povolení na výsadbu viniča,
- delegované nariadenie Komisie (EÚ) **2016/1149** z 15. apríla 2016, ktorým sa dopĺňa nariadenie Európskeho parlamentu a Rady (EÚ) č. 1308/2013, pokiaľ ide o vnútroštátne podporné programy v sektore vinohradníctva a vinárstva a ktorým sa mení nariadenie Komisie (ES) č. 555/200,

- vykonávacie nariadenie Komisie (EÚ) **2016/1150** z 15. apríla 2016, ktorým sa stanovujú pravidlá uplatňovania nariadenia Európskeho parlamentu a Rady (EÚ) č. 1308/2013 pokiaľ ide o vnútroštátne podporné programy v sektore vinohradníctva a vinárstva,
- nariadenie Európskeho parlamentu a Rady (EÚ) č. **251/2014** z 26. februára 2014 o vymedzení, opise, obchodnej úprave, označovaní a ochrane zemepisných označení aromatizovaných vínnych výrobkov a o zrušení nariadenia Rady (EHS) č. 1601/91,
- nariadenie Európskeho parlamentu a Rady (EÚ) č. **1305/2013** zo 17. decembra 2013 o podpore rozvoja vidieka prostredníctvom Európskeho poľnohospodárskeho fondu pre rozvoj vidieka (EPFRV) a o zrušení nariadenia Rady (ES) č. 1698/2005,
- nariadenie Európskeho parlamentu a Rady (EÚ) č. **1306/2013** zo 17. decembra 2013 o financovaní, riadení a monitorovaní spoločnej poľnohospodárskej politiky a ktorým sa zrušujú nariadenia Rady (EHS) č. 352/78, (ES) č. 165/94, (ES) č. 2799/98, (ES) č. 814/2000, (ES) č. 1290/2005 a (ES) č. 485/2008,
- nariadenie Európskeho parlamentu a Rady (EÚ) č. **1307/2013** zo 17. december 2013, ktorým sa ustanovujú pravidlá priamych platieb pre poľnohospodárov na základe režimov podpory v rámci spoločnej poľnohospodárskej politiky a ktorým sa zrušuje nariadenie Rady (ES) č. 637/2008 a nariadenie Rady (ES) č. 73/2009,

Národná legislatíva

- Zákon č. 313/2009 Z. z. o vinohradníctve a vinárstve v znení neskorších predpisov,
- vyhláška MP SR č. 350/2009 Z. z., ktorou sa vykonávajú niektoré ustanovenia zákona č. 313/2009 Z. z. o vinohradníctve a vinárstve v znení vyhlášky č. 21/2016,
- nariadenie vlády SR č. 63/2015 Z. z. o podmienkach poskytovania podpory v rámci spoločnej organizácie trhu s vínom, účinné od 1. apríla 2015 do 14. apríla 2017,
- nariadenie vlády SR č. 83/2017 Z. z. o podmienkach poskytovania podpory v rámci spoločnej organizácie trhu s vínom, účinné od 15. apríla 2017,
- zákon č. 469/2003 Z. z. o označeniach pôvodu výrobkov a zemepisných označeniach výrobkov a o zmene a doplnení neskorších predpisov v znení neskorších predpisov,
- nariadenie vlády SR č. 58/2013 Z. z. o odvodoch za odňatie a neoprávnený záber poľnohospodárskej pôdy v znení neskorších predpisov,
- nariadenie vlády SR č. 342/2014 Z. z. z 20. novembra 2014, ktorým sa ustanovujú pravidlá poskytovania podpory v poľnohospodárstve v súvislosti so schémami oddelených priamych platieb v znení neskorších predpisov,
- nariadenie vlády SR č. 75/2015 Z. z., ktorým sa ustanovujú pravidlá poskytovania podpory v súvislosti s opatreniami programu rozvoja vidieka v znení neskorších predpisov,

Národná legislatíva pre vinársky rok 2016/2017 je uvedená na webovom sídle:
<http://www.apa.sk/index.php?navID=441>

1.3 Spoločná organizácia trhu s vínom – princípy a nástroje

Vnútroštátny podporný program 2014 - 2018

System spoločnej organizácie trhu s vínom sa riadi Nariadením Európskeho parlamentu a Rady (EÚ) č. 1308/2013 zo 17. decembra 2013, ktorým sa vytvára spoločná organizácia trhov s poľnohospodárskymi výrobkami, a ktorým sa zrušujú nariadenia Rady (EHS) č. 922/72, (EHS) č. 234/79, (ES) č. 1037/2001 a (ES) č. 1234/2007

V tomto nariadení sa mimo iného ustanovujú pravidlá, ktorými sa riadi pridelovanie finančných prostriedkov Únie členským štátom a ich využívanie členskými štátmi prostredníctvom päťročných vnútroštátnych podporných programov (ďalej len „podporné programy“) na financovanie osobitných podporných opatrení na pomoc sektoru vinohradníctva a vinárstva.

Členské štáty sú zodpovedné za podporné programy a zabezpečia, aby boli vnútorne jednotné a aby sa vypracovali a vykonávali objektívnym spôsobom pri zohľadnení hospodárskej situácie dotknutých výrobcov a potreby predchádzať bezdôvodnému nerovnakému zaobchádzaniu s výrobcami.

Slovenská republika má schválený Vnútroštátny podporný program na obdobie 2014 - 2018, ktorý je zlučiteľný s právom Únie a je v súlade s činnosťami, politikami a prioritami Únie. Ku dňu vydania tejto situačnej a výhľadovej správy bola vykonaná už 5. Revízia podporného programu. Podmienky poskytovania podpory v rámci spoločnej organizácie trhu s vínom v Slovenskej republike sú upravené v nariadení vlády SR č. 63/2015 Z.z. o podmienkach poskytovania podpory v rámci spoločnej organizácie trhu s vínom platnom od 01.04.2015 do 14.04.2017. Od 15.04.2017 nadobudlo účinnosť nariadenie vlády SR č. 83/2017 Z.z. o podmienkach poskytovania podpory v rámci spoločnej organizácie trhu s vínom. Predmetom uvedených nariadení je stanovenie podmienok poskytovania pomoci z prostriedkov EÚ pre nasledovné opatrenia:

- propagácia
 - v členskom štáte Európskej únie
 - v inom ako členskom štáte Európskej únie (ďalej len „tretí štát“)
- reštrukturalizácia vinohradu,
- poistenie úrody,
- investície.

V súlade so zákonom č. 543/2007 Z.z. o pôsobnosti orgánov štátnej správy pri poskytovaní podpory v pôdohospodárstve a rozvoji vidieka, v znení neskorších predpisov, inštitúciou, ktorá implementuje Vnútroštátny podporný program 2014 – 2018, je Pôdohospodárska platobná agentúra.

Podpora na propagáciu v členskom štáte

Opatrenie je zamerané na poskytovanie informácií spotrebiteľom vzhľadom na systém Únie vzťahujúci sa na chránené označenia pôvodu a chránené zemepisné označenia, predovšetkým podmienky a účinky, v súvislosti s osobitnou kvalitou, povestťou alebo inými charakteristickými črtami vína vyplývajúcimi z konkrétneho zemepisného prostredia alebo pôvodu; na zodpovednú konzumáciu vína a na riziká spojené s konzumáciou alkoholu:

- prostredníctvom informačných kampaní,

- prostredníctvom účasti na podujatiach, veľtrhoch a výstavách na vnútroštátnej úrovni alebo na úrovni EÚ konaných na území Slovenskej republiky alebo území inej členskej krajiny EÚ.

Oprávnený žiadateľ je ten, ktorý:

- združuje podnikateľov v sektore vinárstva na území Slovenskej republiky alebo združuje organizácie takýchto podnikateľov,
- je organizáciou výrobcov uznanou v sektore vinárstva,
- je združením organizácií výrobcov uznaným v sektore vinárstva,
- je medziodvetvovou organizáciou uznanou v sektore vinárstva.

Miera podpory predstavuje 50 % zo skutočne vynaložených oprávnených výdavkov.

Propagácia v inom ako členskom štáte

Opatrenie je zamerané na:

- nadviazanie vzťahov s verejnosťou formou propagácie alebo reklamy a ďalšie rozvíjanie informovanosti cieľových skupín, podporné predajné akcie, informačné materiály o kvalite;
- účasť na podujatiach, veľtrhoch alebo výstavách s medzinárodným významom, ochutnávky pre distribútorov a novinárov, stretnutia s obchodníkmi a distribútormi, tlačové správy a konferencie;
- informačné kampane zamerané na systémy Spoločenstva vzťahujúce sa na označenie pôvodu, zemepisné označenie a ekologickú výrobu, zamerané na zdôraznenie originality;
- prieskumy nových trhov potrebných pre rozšírenie odbytísk.

Oprávnený žiadateľ je ten, ktorý:

- združuje podnikateľov v sektore vinárstva na území Slovenskej republiky alebo združuje organizácie takýchto podnikateľov,
- je organizáciou výrobcov uznanou v sektore vinárstva,
- je združením organizácií výrobcov uznaným v sektore vinárstva,
- je medziodvetvovou organizáciou uznanou v sektore,
- je podnikateľom, ktorý najmenej 5 rokov vyrába víno.

Miera podpory predstavuje 50 % zo skutočne vynaložených oprávnených výdavkov.

Vo vinárskom roku 2016/2017 (od 1.08.2016 do 31.07.2017) nebola vyplatená podpora pre oblasť propagácie v tretej krajine.

Reštrukturalizácia vinohradov

Reštrukturalizácia vinohradov je v podmienkach SR prioritou medzi podpornými opatreniami, nakoľko vinohrady znamenajú nielen výrobný, ale aj kultúrny a krajínovotvorný prvok. Ak chce SR udržať výrobu vín na konkurencieschopnej hranici, musí sa investovať v prvom rade do vinohradov a to zmenou sponu a odrody, to znamená zásadne štrukturálne zmeniť pôvodne vysadené vinohrady.

Stratégiou opatrenia je zvýšenie záujmu o vinohradnícke odvetvie a zvýšenie rentability produkcie hrozna a výroby vína, čím je zabezpečená udržateľnosť zamestnania v regióne, ktorá sa zvyšuje s nadväzujúcimi diverzifikačnými aktivitami ako je zážitková turistika a agroturistika za vínom.

Cieľom opatrenia je:

- zvýšenie kvality vinohradníckej produkcie, zvýšenie podielu vín s CHOP a CHZO
- prispôbenie sa novým trhovým podmienkam a zmene spotrebiteľského správania, zvýšenie spotreby vín s CHOP a CHZO,
- zvýšenie konkurencie schopnosti slovenských vín, zníženie výrobných nákladov na pestovanie hrozn,
- zvýšenie zaťaženia počtu krov/ha: najmenej 4 000/ha.

Opatrenie je zamerané na:

- zmenu odrodovej skladby vinohradu za účelom výsadby vysoko kvalitných odrôd a odrôd tradičných pre daný región, pri zachovaní pôvodnej výmery produkčného vinohradu,
- zmenu sponu vinohradu za účelom vysadenia nového vinohradu so zmeneným sponom pri zachovaní pôvodnej výmery produkčného vinohradu,
- presun vinohradov na kvalitnejšie plochy, kvalitnejších regiónov a do svahov pri zachovaní pôvodnej výmery produkčného vinohradu,
- vyklčovanie, ktoré zahŕňa odstránenie všetkých krov viniča a opornej konštrukcie z vinohradu; opatrenie sa musí kombinovať s opatrením zmena odrôd, zmena sponu alebo presun vinohradu.

Oprávnený žiadateľ je podnikateľ prevádzkujúci vinohradníctvo na registrovanej vinohradníckej ploche, ktorá je súčasťou vinohradníckych oblastí Slovenského vinohradníckeho regiónu.

Miera podpory predstavuje 50 % výšky oprávnených výdavkov pre projekty reštrukturalizácie vinohradov v Bratislavskom kraji a 75% výšky oprávnených výdavkov pre projekty reštrukturalizácie vinohradov realizované v ostatných krajoch, maximálne však do výšky uvedenej v nasledovnej tabuľke:

P. č.	Opatrenie	Podpora (€/ha)			Straty z príjmu (€/ha)
		Bratislavský kraj	Ostatné kraje		
			Ostatné kraje mimo Tokaj	Tokaj - vinohradnícka oblasť	
1.	Zmena odrôd	11 000	15 000	15 000	550
2.	Zmena sponu	-	-	15 000	550
3.	Presun vinohradu	12 000	16 000	16 000	550
4.	Vyklčovanie	2 000	3 000	3 000	-

Prameň. MPRV SR

Vo vinárskom roku 2016/17 (od 1.08.2016 do 31.07.2017) bola vyplatená podpora na reštrukturalizáciu vinohradov vo výške **2 436 270,50 €**.

Poistenie úrody

Podporu bolo možné do 14.04.2017 v zmysle nariadenia vlády SR č. 63/2015 Z.z. o podmienkach poskytovania podpory v rámci spoločnej organizácie trhu s vínom poskytnúť podnikateľovi, ktorý na území SR užíva zaregistrovanú vinohradnícku plochu a má uzatvorenú s poisťovňou poisťnú zmluvu na nasledovné opatrenia:

- poistenie proti nepriaznivým poveternostným udalostiam, ktoré možno prirovnať k prírodnej katastrofe,
- poistenie proti inými nepriaznivým poveternostným udalostiam (napr. ľadovec, mráz, víchrica, dážď, sucho),
- poistenie proti chorobám rastlín alebo zamoreniu škodcami.

Od 15.04.2017 nadobudlo účinnosť nariadenie vlády SR č. 83/2017 Z.z. o podmienkach poskytovania podpory v rámci spoločnej organizácie trhu s vínom pre nasledovné opatrenia:

- poskytovanie podpory pri poistení proti prírodným katastrofám,
- poskytovanie podpory pri poistení proti nepriaznivým poveternostným udalostiam,
- poskytovanie podpory pri poistení proti stratám spôsobeným zvieratami,
- poskytovanie podpory pri poistení proti výskytu chorôb viniča,
- poskytovanie podpory pri poistení proti zamoreniu škodcami.

Výška podpory je 50 - 80 % uhradeného ročného poistného a poskytuje sa na základe žiadosti podnikateľom prevádzkujúcim vinohradníctvo na registrovanej vinohradníckej ploche, ktorá je súčasťou vinohradníckych oblastí Slovenského vinohradníckeho regiónu.

Vo vinárskom roku 2016/17 (od 01.08.2016 do 31.07.2017) bola vyplatená podpora na poistenie úrody vo výške **177 613,14 €**.

Investície do podnikov

Podporu bolo možné do 14.04.2017 v zmysle nariadenia vlády SR č. 63/2015 Z.z. o podmienkach poskytovania podpory v rámci spoločnej organizácie trhu s vínom poskytnúť na investície súvisiace s:

- nákupom vnútorného vybavenia predajných priestorov a prezentačných priestorov v rámci výrobného podniku (napr. nábytok, chladiace zariadenia, drez, výčapné zariadenia),
- označovaním vinárskych produktov novými etiketami s dvojrozmerným kódom typu QR.

Od 15.04.2017 nadobudlo účinnosť nariadenie vlády SR č. 83/2017 Z.z. o podmienkach poskytovania podpory v rámci spoločnej organizácie trhu s vínom, podľa ktorého je možné poskytnúť podporu na:

- nákup nových sudov alebo nádob, ktoré sú vyrobené z dreva, vedúci k zlepšeniu existujúcej technológie, je zaradený za účelom zvýšenia konkurencieschopnosti a podpory výroby kvalitných vín,
- zavedenie nových prvkov na etikety, ktoré prispejú k vysledovateľnosti pôvodu nielen orgánmi štátnej kontroly, ale aj samotnými zákazníkmi. Tieto prvky podporia transparentnosť procesu výroby vína a sprístupnia informácie od pôvodu hrozna – jeho

- pestovateľa, s lokalizáciou vinohradu až po jeho spracovateľa – vinára. Zároveň sa podporuje nákup zariadenia, ktoré umožňuje aplikáciu etikiet s QR kódom,
- zvýšenie informovanosti spotrebiteľa o kvalitách vína v súvislosti s označením výrazu „Districtus Slovakia Controllatus“ alebo skratkou „D.S.C.“. Zavedením podporného opatrenia pre označenie „D.S.C.“ na uzávery sa predpokladá zvýšenie propagácie najvyššej kvalitatívnej kategórie vín. Terajší systém označovania je pre bežného spotrebiteľa veľmi komplikovaný, nakoľko sa na etikete nachádza veľké množstvo povinných údajov a je veľmi ťažké podľa etikety určiť kategóriu/kvalitu vína. Prídavné označenie na uzáveroch umožní ďalšie rozlíšenie najvyššej kvality vín od strednej a nízkej kategórie.

Vo vinárskom roku 2016/17 (od 01.08.2016 do 31.07.2017) bola vyplatená podpora na opatrenia v rámci investícií do podnikov vo výške **727 692,93 €**.

1.4 Zoznam niektorých podporných opatrení a výška pomoci v roku 2016 financovaných z EPZF a EPFRV

I. Pilier (priame platby)

Priame platby predstavujú priamu podporu príjmov poľnohospodárov vyplácanú na každoročnej báze najmä na základe počtu obhospodarovovaných hektárov poľnohospodárskej plochy. Základná platba SAPS, poskytovaná na nahlásené hektáre ornej pôdy, trvalých trávnych porastov, trvalých pasienkov alebo trvalých plodín (napr. vinohrady), je doplnená ďalšími typmi platieb, ktoré sú zamerané na špecifické ciele, napr. podporu mladých poľnohospodárov alebo zlepšenie stavu životného prostredia.

Sadzby priamych platieb v roku 2016:

- jednotná platba na plochu (SAPS) – 134,04 €/ha,
- platba na poľnohospodárske postupy prospešné pre klímu a životné prostredie (greening) - 71,17 €/ha,
- platba pre mladých poľnohospodárov – 60,41 €/ha.

II. Pilier (Program rozvoja vidieka) – neprojektové operácie

OPATRENIE 10 - AGROENVIRONMENTÁLNO-KLIMATICKÉ OPATRENIE má 9 operácií zameraných na:

- Integrovanú produkciu ovocných sádov, vinohradov a zeleniny

Prijímateľ podpory:

Fyzické a právnické osoby podnikajúce v poľnohospodárskej prvovýrobe.

Výška platieb:

-mladý vinohrad	367 €/ha
-rodiaci vinohrad	483 €/ha

Výberové kritéria:

Pri niektorých typoch operácií (integrovaná produkcia, multifunkčné okraje polí) môžu byť v prípade výrazného pretlaku žiadostí uplatnené výberové kritériá.

Podmienky sú ustanovené v PRV a v národnej legislatíve podľa § 16 a § 20 nariadenia vlády Slovenskej republiky č. 75/2015 Z. z., ktorým sa ustanovujú pravidlá poskytovania podpory v súvislosti s opatreniami programu rozvoja vidieka.

OPATRENIE 11 - EKOLOGICKÉ POĽNOHOSPODÁRSTVO

V programovom období 2014-2020 sa SR zameriava na kvalitatívnu zložku ekologického poľnohospodárstva s uprednostňovaním 100 % fariem v ekologickej produkcii.

Podopatrenie: platby na konverziu na ekologické poľnohospodárstvo

Cieľ: podporiť 15 000 ha výmery podnikov vstupujúcich do EP.

- Ekologická produkcia vinič. 100 ha.

Prijímateľ podpory:

Fyzické a právnické osoby podnikajúce v poľnohospodárskej prvovýrobe spĺňajúce definíciu aktívneho farmára podľa § 3 nariadenia vlády SR č. 342/2014.

Výška podpory: Vinohrady: 671 €/ha (rodiace), 420 €/ha (mladé).

Výberové kritériá:

Umožňuje vstup do EP aj farmám s minimálne 51% pôdy v EP, ale v prípade pretlaku žiadostí budú uprednostnené 100 % farmy.

Podopatrenie: platby na udržanie ekologického poľnohospodárstva

Cieľ: podporiť 135 000 ha výmery podnikov realizujúcich certifikované EP.

Výška podpory: Vinohrady: 671 €/ha (rodiace), 420 €/ha (mladé).

Podmienky sú ustanovené v PRV a v národnej legislatíve podľa § 32 a § 36 nariadenia vlády Slovenskej republiky č. 75/2015 Z. z., ktorým sa ustanovujú pravidlá poskytovania podpory v súvislosti s opatreniami programu rozvoja vidieka.

PLATBA V RÁMCI SÚSTAVY NATURA 2000 s výškou platby 62,20 €/ha.

Program rozvoja vidieka 2014-2020 – projektové opatrenia

Program rozvoja vidieka SR 2014 – 2020 (ďalej len „PRV“), ktorý je spolufinancovaný z EÚ a ktorý Európska komisia schválila 13. februára 2015 je uverejnený na stránke Pôdohospodárskej platobnej agentúry (PPA) <http://www.apa.sk/index.php?navID=496> a MPRV SR <http://www.mpsr.sk/index.php?navID=47&sID=43&navID2=1180>.

V súčasnosti prebieha priebežné vyhlasovanie výziev na predkladanie projektov na jednotlivé opatrenia/podopatrenia programu v súlade s harmonogramom výziev pre PRV SR 2014-2020.

Výzvy pre PRV sú uverejnené na webovom sídle: <http://www.apa.sk/index.php?navID=508>

V rámci projektových podpôr PRV SR 2014-2020 sú pre poľnohospodárov a prednostne pre pestovateľov v oblasti špeciálnej rastlinnej výroby určené najmä nasledovné opatrenia/podopatrenia:

Podopatrenie 4.1 Podpora na investície do poľnohospodárskych podnikov v rámci tohto opatrenia schválila PPA k 30.07.2017 v sektore vinohradníctva a vinárstva podporu na 19 projektov vo výške 2 931 377,72 €. Vo všetkých prípadoch išlo o pokračujúce projekty z Programu rozvoja vidieka SR 2007 – 2013, ktoré sú financované zo zdrojov Programu rozvoja vidieka SR 2014 – 2020. K danému obdobiu bolo na uvedené projekty reálne vyplatených 1 658 835,54 €.

Podopatrenie 4.2 Podpora pre investície na spracovanie/uvádzanie na trh a/alebo vývoj poľnohospodárskych výrobkov. v rámci tohto opatrenia poskytla PPA k 30.07.2017 v sektore vinohradníctva a vinárstva podporu na 46 projektov vo výške 18 370 302,91 €. K danému obdobiu ešte neboli na uvedené projekty zatiaľ uskutočnené žiadne platby.

Podopatrenie 6.1 Podpora na začatie podnikateľskej činnosti mladých poľnohospodárov
Podopatrenie 6.3 Podpora na začatie podnikateľskej činnosti pre rozvoj malých poľnohospodárskych podnikov
Opatrenie 1 Prenos znalostí a informačné aktivity
Podopatrenie 2.1 Podpora využívania poradenských služieb
Opatrenie 16 Spolupráca

Zameranie jednotlivých opatrení/podopatrení:

Podopatrenie 4.1 Podpora na investície do poľnohospodárskych podnikov je zamerané na investície, ktoré zvyšujú celkovú výkonnosť a udržateľnosť poľnohospodárskeho podniku. Rozpočet na podopatrenie: 227 752 740 € verejných zdrojov.

Rozsah činností:

A) U všetkých veľkostných druhov fariem, pre mladých a malých farmárov a pre začínajúce farmy:

- investície do zvýšenia produkcie alebo jej kvality v živočíšnej výrobe a špeciálnej rastlinnej výrobe vrátane investícií do geotermálnych vrtov s tým súvisiacich investícií a vrátane investícií do obstarania technického a technologického vybavenia živočíšnej výroby a špeciálnej rastlinnej výroby vrátane strojov a náradia,
- investície do výstavby, rekonštrukcie a modernizácie skladovacích kapacít a pozberovej úpravy vrátane sušiarňí s energetickým využitím biomasy na výrobu tepla s max. tepelným výkonom do 2 MWt,
- investície v súvislosti s využívaním závlah, realizáciou investícií do existujúcich a nových závlahových systémov (infraštruktúry ako aj koncových zariadení) s cieľom ich výstavby, rekonštrukcie, modernizácie a efektívnejšieho nakladania so závlahovou vodou a energiou obmedzením ich strát, všetko s cieľom zvýšiť produkciu a jej kvalitu,

- investície spojené s o zavádzaním inovatívnych technológií v súvislosti s variabilnou aplikáciou organických a priemyselných hnojív do pôdy a ostatných substrátov s cieľom zlepšenia kvalitatívnych vlastností a úrodnosti pôdy a ochrany pred jej degradáciou,
 - investície do zlepšenia odbytu,
 - investície do zníženia záťaže na životné prostredie vrátane technológií v súvislosti s rastom produkcie alebo rastom kvality produkcie,
 - investície na založenie porastov rýchlo rastúcich drevín a iných trvalých energetických plodín na poľnohospodárskej pôde,
 - investície spojené s využitím biomasy z odpadu vzniknutého primárne zo živočíšnej výroby.
- B) U fariem, kde ekonomická veľkosť meraná štandardnou produkciou je od 15 000 do 249 999:

- Investície do reštrukturalizácie poľnohospodárskej výroby v podniku s cieľom zvýšenia produktivity alebo zamestnanosti,
- Investície do diverzifikácie poľnohospodárskej výroby smerom k výrobe produktov, ktoré prinášajú vyššiu pridanú hodnotu,
- Investície do výstavby, rekonštrukcie a modernizácie skladovacích kapacít a pozberovej úpravy vrátane sušiarňí s energetickým využitím biomasy na výrobu tepla s max. tepelným výkonom do 2 MWt v súvislosti s reštrukturalizáciou výroby v podniku alebo diverzifikáciou výroby.

Prijímateľom pomoci sú fyzické a právnické osoby podnikajúce v poľnohospodárskej prvovýrobe. V spojitosti s opatrením Spolupráca aj iný verejný alebo súkromný subjekt.

Základná miera podpory z celkových oprávnených výdavkov:

- 50 % v prípade menej rozvinutých regiónov (mimo Bratislavského kraja);
- 40 % v prípade iných regiónov (Bratislavský kraj).

Podopatrenie č. 4.2 Podpora pre investície na spracovanie/uvádzanie na trh a/alebo vývoj poľnohospodárskych výrobkov je zamerané na podporu vzťahujúcu sa na investície do hmotného majetku, ktorá sa týka spracovania, skladovania, uvádzania na trh a/alebo vývoja poľnohospodárskych a potravinárskych výrobkov. Rozpočet na podopatrenie: 200 mil. EUR verejných zdrojov.

Rozsah činností:

- výstavba, rekonštrukcia a modernizácia objektov súvisiacich so spracovaním, skladovaním, uvádzaním na trh a/alebo vývojom poľnohospodárskych a potravinárskych výrobkov,
- obstaranie, rekonštrukcia a modernizácia zariadení, strojov, prístrojov a technológií, spracovateľských a výrobných kapacít,
- stavebné alebo technologické investície na vytvorenie alebo modernizáciu miestnej zbernej siete - príjem, skladovanie, úprava, triedenie a balenie,
- nákup nákladných, osobných alebo špeciálnych automobilov, prívesov a návesov, manipulačných vozíkov v súvislosti so spracovaním, resp. uvádzaním na trh,
- zavedenie technológií a postupov s cieľom vytvoriť nové alebo kvalitnejšie výrobky a otvorenie nových trhov,
- stavebné alebo technologické investície, ktoré podporujú lepšie využitie alebo elimináciu vedľajších produktov alebo odpadu a čistiarne odpadových vôd,

- investície v súvislosti s výrobou a miešaním krmív z poľnohospodárskych produktov,
- investície na vybudovanie a zariadenie vlastných podnikových predajní,
- investície do zlepšenia pracovného prostredia pre zamestnancov.

Prijímateľmi pomoci sú fyzické a právnické osoby podnikajúce v oblasti spracovania produktov poľnohospodárskej prvovýroby a/alebo potravinárskej výroby (s výnimkou rybích produktov) v rámci celého rozsahu činností. V prípade spracovania vlastnej produkcie bude môcť prijímateľ podpory predávať výhradne výrobky, na ktoré sa ako vstup vzťahuje príloha I ZFEÚ.

Miera podpory:

1. výstup v rámci prílohy I.

Základná miera podpory z celkových oprávnených výdavkov:

pre mikro, malý a stredný podnik:

- 50% v prípade menej rozvinutých regiónov (mimo Bratislavského kraja),
- 40% v prípade ostatných regiónov (Bratislavský kraj),

pre veľký podnik, výška oprávnených výdavkov:

- 35% v prípade menej rozvinutých regiónov ako aj ostatných regiónov.

2. výstup mimo prílohy I.

Miera podpory z celkových oprávnených výdavkov pre mikro a malé podniky:

- 55% v prípade PO, KE, BB, ZA kraja a 45% v prípade TN, NR, TT, BA kraja.

Miera podpory z celkových oprávnených výdavkov pre stredné podniky:

- 45% v prípade PO, KE, BB, ZA kraja a 35% v prípade TN, NR, TT, BA kraja.

Miera podpory z celkových oprávnených výdavkov pre veľké podniky:

- 35% v prípade PO, KE, BB, ZA kraja a 25% v prípade TN, NR, TT, BA kraja.

Podopatrenie 6.1 Podpora na začatie podnikateľskej činnosti pre mladých poľnohospodárov je zamerané na podporu mladých poľnohospodárov na začatie ich podnikateľskej činnosti v oblasti živočíšnej a špecializovanej rastlinnej výroby na realizáciu podnikateľského plánu. Rozpočet na podopatrenie po modifikácii programu: 48 mil. €.

Prijemca pomoci: *Mladý poľnohospodár* – FO alebo PO (mikropodnik alebo malý podnik v zmysle odporúčania Komisie 2003/361/ES), ktorý vykonáva poľnohospodársku výrobu ako sústavnú a samostatnú činnosť pod vlastným menom, na vlastnú zodpovednosť a za účelom dosiahnutia zisku, ktorý je hlavným zdrojom jeho príjmu, ktorá v čase podania ŽoNFP nemá viac ako 40 rokov, má zodpovedajúce profesijné zručnosti a schopnosti a prvýkrát zakladá poľnohospodársky podnik ako jeho najvyšší predstaviteľ.

V prípade žiadateľa, ktorým je právnická osoba (vek, vzdelanie a prvýkrát zakladá poľnohospodársky podnik), musí definíciu mladého poľnohospodára spĺňať ten, kto podnik zakladá, ovláda a zároveň vedie a to tým, že mladý poľnohospodár má na danom podniku podiel min. 2/3.

Výška a miera podpory: max. 50 000 € na 1 mladého poľnohospodára vo forme 2 splátok po dobu max. 5 rokov, pričom 70% podpory sa vypláca po podpise Zmluvy o poskytnutí NFP a 30% po správnej realizácii podnikateľského plánu.

Podopatrenie 6.3 Podpora na začatie podnikateľskej činnosti na rozvoj malých poľnohospodárskych podnikov je zamerané na podporu malého poľnohospodárskeho podniku a na rozvoj jeho podnikateľskej činnosti spojenej s realizáciou jeho podnikateľského plánu v oblasti živočíšnej výroby a špecializovanej rastlinnej výroby. Rozpočet na podopatrenie: 4 950 000 €.

Prijemca pomoci: Malý poľnohospodársky podnik – FO alebo PO (mikropodnik v zmysle odporúčania Komisie 2003/361/ES) podnikajúci v poľnohospodárskej prvovýrobe, ktorého výrobný potenciál, meraný štandardným výstupom, prevyšuje 2000Eur a neprevyšuje 3999Eur (hodnota štandardného výstupu).

Výška a miera podpory: 15 000 € na 1 malý poľnohospodársky podnik vo forme 2 splátok po dobu max. 5 rokov, pričom 50% podpory sa vypláca po podpise Zmluvy o NFP a 50% po správnej realizácii podnikateľského plánu.

Výzva na podopatrenie 6.3 „Podpora na začatie podnikateľskej činnosti na rozvoj malých poľnohospodárskych podnikov“ je predbežne plánovaná na IV. kvartál 2017.

Opatrenie 1 Prenos znalostí a informačné aktivity

- Vzdelávacie aktivity v rámci tohto podopatrenia prispievajú k rozširovaniu odborných znalostí a schopností osôb, ktoré pracujú v poľnohospodárstve, potravinárstve, s cieľom podporiť diverzifikáciu poľnohospodárskej prvovýroby, zvýšenie pridanej hodnoty vlastnej produkcie a prispôsobenie produkcie potravín požiadavkám trhu, zlepšiť spoluprácu na horizontálnej a vertikálnej úrovni produkcie a predaja potravín a rozvíjať ekonomické aktivity MSP vo vidieckych oblastiach.

- rozpočet na opatrenie: 14, 33 mil. €.

Prijímateľ: Prijímateľom finančnej pomoci je provider (poskytovateľ) služieb prenosu vedomostí a zručností pre konečných prijímateľov nefinančnej pomoci (beneficientov), ktorými sú aktívni, ako i začínajúci poľnohospodári, spracovatelia produktov prvovýroby.

Podopatrenie 2.1 Podpora využívania poradenských služieb

- Hlavným cieľom je poskytnutie rady v najdôležitejších oblastiach v pôdohospodárstve v súlade so Spoločnou poľnohospodárskou politikou EÚ a v zmysle Stratégie 2020 a rovnako pomáhať farmárom, majiteľom lesa a spracovateľom poľnohospodárskych produktov riešiť ich problémy, prispôbovať proces výroby a metódy riadenia potrebám súčasnosti.

- rozpočet na opatrenie: 4 mil. €.

-

Prijímateľ: Prijímateľom finančnej pomoci budú certifikovaní poradcovia, organizácie združujúce certifikovaných poradcov resp. spoločnosti a organizácie zamestnávajúce certifikovaných poradcov spĺňajúcich kritériá odbornosti. Konečnými prijímateľmi pomoci budú aktívni poľnohospodári.

Opatrenie 16 Spolupráca reaguje na potrebu posilňovať spoluprácu a inovačnú kapacitu aktérov v poľnohospodárstve, potravinárstve, lesnom hospodárstve a v rozvoji vidieka a je zamerané

na podporu rozličných typov spoločných činností ekonomického, environmentálneho a sociálneho charakteru.

Opatrenie je rozčlenené na štyri podopatrenia:

16.1 Zriadenie a prevádzka operačných skupín EIP - Operačné skupiny EIP sú súčasťou Európskeho inovačného partnerstva (EIP) zameraného na poľnohospodársku produktivitu a udržateľnosť.

16.2 Podpora na pilotné projekty a na vývoj nových výrobkov, postupov, procesov a technológií - Pilotný projekt sa vzťahuje na prvotnú fázu zavádzania alebo realizovania, ktorá do určitej časti otestuje pripravenosť daného riešenia pre konečné nasadenie v rámci celého územia alebo u viacerých podnikov a organizácií, alebo podporí zavedenie dlhodobu aplikovateľného systému.

16.3 Podpora spolupráce medzi malými hospodárskymi subjektmi - Podporená bude spolupráca medzi malými hospodárskymi subjektmi v odvetví poľnohospodárstva, potravinovom reťazci, sektore lesného hospodárstva a v sektore cestovného ruchu pri organizácii spoločných pracovných procesov, spoločnom využívaní zariadení a zdrojov a pri rozvoji služieb a marketingu v oblasti cestovného ruchu. Cieľom je prostredníctvom spolupráce zvýšiť efektivitu vykonávaných činností.

16.4 Podpora horizontálnej a vertikálnej spolupráce medzi subjektmi krátkeho dodávateľského reťazca – Podporované budú činnosti na zriaďovanie a prevádzkovanie logistických platforiem, ktoré umožnia prístup aktérom dodávateľského reťazca a zintenzívnia činnosti horizontálnej a vertikálnej spolupráce, ktoré pokryjú všetko od výroby, dopravy, logistiky produktu cez informačné systémy potrebné pre koordináciu týchto činností až k predaju produktu a jeho marketing, pričom podpora sa nevzťahuje na vývoj nových produktov.

2 Situácia na trhu v SR

Ročník 2016 bol na pestovanie hrozna vo všetkých vinárskych slovenských lokalitách ťažší ako zvyčajne a vyžadoval veľa práce vo vinohradoch. Jarné mrazy spôsobili desať až päťdesiat percentný pokles úrody v závislosti od lokality. Vyšší úhrn zrážok a celkový vegetačný priebeh spôsobil, že hrozno malo dostatok kyselín, nižšie PH, a tým bola ovplyvnená aj vyššia tvorba aromatických látok, hlavne v bielych odrodách vín.

Teplá zima spôsobila, že vinič bol asi o dva týždne „popredu“ ako zvyčajne. Preto boli škody po jarných mrazoch väčšie ako inokedy. Neskôr prišli až veľmi daždivé mesiace, no júl a august boli príjemne teplé mesiace, kedy malo hrozno možnosť fyziologicky vyzrieť. Nešlo o tropické horúčavy ako v minulom roku, a tak si hrozno udržalo aj pekný obsah kyselín.

2.1 Pestovanie viniča hroznorodého

Po jednoročnej prestávke v roku 2015, kedy sa celková plocha vinohradov zväčšila, v roku 2016 pokračoval pokles celkovej plochy, a to medziročne o 359 ha. Tento pokles sa prejavil hlavne u vinohradov nerodiach, kde sa plocha zmenšila o 358 ha. Plocha vinohradov rodiach sa zmenšila len o 1 ha.

Rodiace vinohrady zaberali z celkovej plochy vinohradov 82,1 %, teda o 2,6 % viac ako v roku 2015. Údaje o rodiach vinohradoch v tabuľkách sa týkajú vinohradov vo veku nad 4 roky.

Celkové plochy vinogradov (ha)

Tabuľka č. 1

Rok	Vinohrady spolu	Vinohrady rodiace	Vinohrady nerodiace
2004	15 831	12 248	3 583
2005	16 772	13 429	3 343
2006	16 262	12 145	4 118
2007	15 903	11 844	4 059
2008	15 722	9 980	5 742
2009	14 876	9 594	5 282
2010	14 475	9 225	5 249
2011	13 954	10 226	3 727
2012	12 616	10 612	2 003
2013	11 773	10 341	1 432
2014	11 074	8 939	2 135
2015	11 159	8 873	2 286
2016	10 800	8 872	1 928
2016/15 (%)	-3,2	0,0	-15,7

Prameň: ŠÚ SR (Poľ 18-01)

Zberová plocha, produkcia i priemerná hektárová úroda rodiacich vinogradov zaznamenali pokles. Zapríčinili to jarné mrazy, ktoré poškodili vinič. Plocha sa zmenšila o 91 ha, produkcia klesla o 12 326 t a priemerná hektárová úroda sa znížila o 1,36 t.

Vývoj zberových plôch rodiacich vinogradov, produkcie a priemernej úrody

Tabuľka č. 2

Rok	Vinohrady spolu			z toho muštové a hybridy		
	Plocha (ha)	Produkcia (t)	Priemerná úroda (/t/ha)	Plocha (ha)	Produkcia (t)	Priemerná úroda (/t/ha)
2004	12 003	56 537	4,71	11 709	55 874	4,77
2005	13 130	54 103	4,12	12 862	53 579	4,17
2006	11 781	52 037	4,42	11 549	51 669	4,47
2007	11 507	49 142	4,27	11 344	48 776	4,30
2008	9 650	51 617	5,35	9 553	51 238	5,36
2009	9 340	42 131	4,51	9 223	41 807	4,53
2010	8 152	21 120	2,59	8 040	20 974	2,61
2011	9 930	49 015	4,94	9 789	48 568	4,96
2012	10 492	52 209	4,98	10 353	51 631	4,99
2013	10 039	53 227	5,30	9 935	52 844	5,32
2014	8 757	38 450	4,40	8 675	38 187	4,42
2015	8 803	50 158	5,70	8 642	49 660	5,75
2016	8 712	37 832	4,34	8 538	37 425	4,38
2016/15 (%)	-1,0	-24,6	-23,9	-1,2	-24,6	-23,8

Prameň: ŠÚ SR (Poľ 18-01)

Výmera zberovej plochy hrozna muštového klesla o 104 ha na 8 538 ha, jeho produkcia klesla o 12 235 t na 37 425 t a hektárová úroda klesla na o 1,37 t na 4,38 t. Na ploche 174 ha pri priemernej hektárovej úrode 2,34 t dosiahla produkcia stolového hrozna v objeme 407 t, čo je o 91 t menej (-18,3 %) ako v roku 2015.

Plochy rodiacich vinogradov podľa druhu využitia (ha)

Tabuľka č. 3

Rok	Mušťové odrody	Stolové odrody	Hybridy všetkých odrôd
2004	11 801	323	123
2005	12 059	288	1 082
2006	11 476	242	426
2007	11 184	197	463
2008	9 681	127	172
2009	9 322	153	119
2010	9 058	136	32
2011	9 967	158	101
2012	10 361	145	107
2013	10 214	110	17
2014	8 788	88	69
2015	8 570	172	132
2016	8 578	181	113
2016/15 (%)	0,1	5,2	-14,4

Prameň: ŠÚ SR (Poľ 18-01)

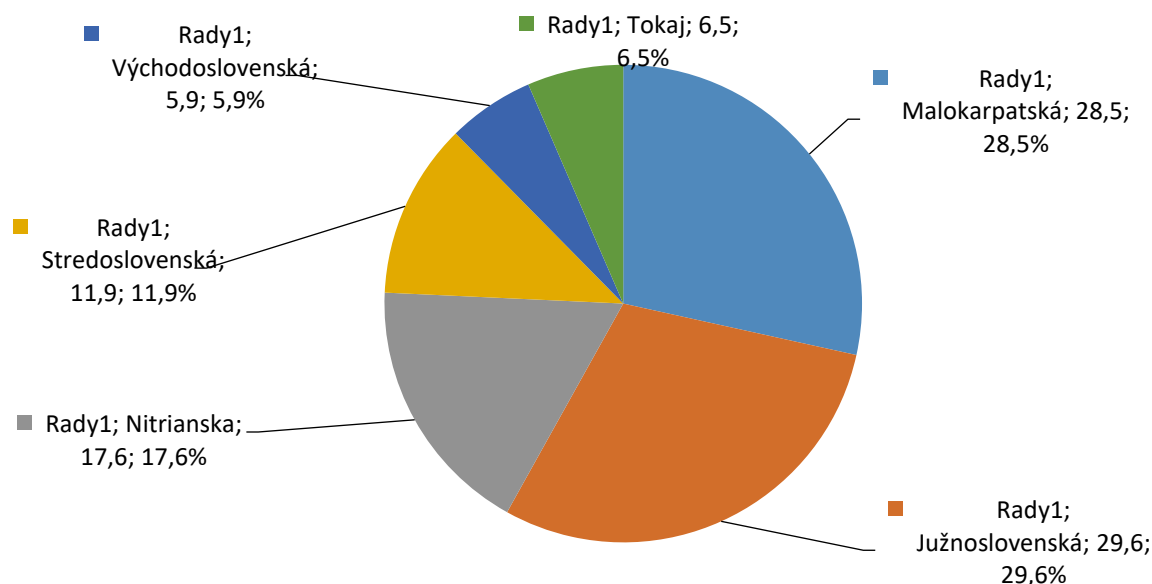
Z celkovej plochy rodiacich vinogradov zaberali mušťové odrody 96,7 %. Stolovým odrodám patril podiel a 2,0 % a hybridom všetkých odrôd 1,3 %.

Podľa Vinohradníckeho registra ÚKSÚP bola k 31.7.2017 zaregistrovaná celková plocha vinogradov 16 610 ha. Rodiace vinohrady predstavujú 14 601 ha, nerodiace vinohrady do 3 rokov 280 ha a neobrábané vinohrady 1 729 ha.

Mušťové biele odrody predstavujú výmeru 11 772,4 ha, mušťové odrody modré 3 964,7 ha, stolové odrody 157,6 ha, a vinič podpníkový 49,0 ha. Výmera 666,0 ha je vysadená zmesou odrôd.

Plochy zaregistrovaných vinogradov podľa vinohradníckych oblastí k 31.7.2017 (%)

Graf č. 1



Prameň: ÚKSÚP

Plochy zaregistrovaných vinogradov podľa vinohradníckych oblastí k 31.7.2017 (ha)

Tabuľka č. 4

Vinohradnícka oblasť	Plocha (ha)	Podiel (%)
Malokarpatská	4 727	28,5
Južnoslovenská	4 921	29,6

Nitrianska	2 931	17,6
Stredoslovenská	1 975	11,9
Východoslovenská	975	5,9
Tokaj	1 081	6,5
SR spolu	16 610	100,0

Prameň: ÚKSÚP

Plochy vinohradov podľa odrôd – muštové biele k 31.7.2017 (ha)

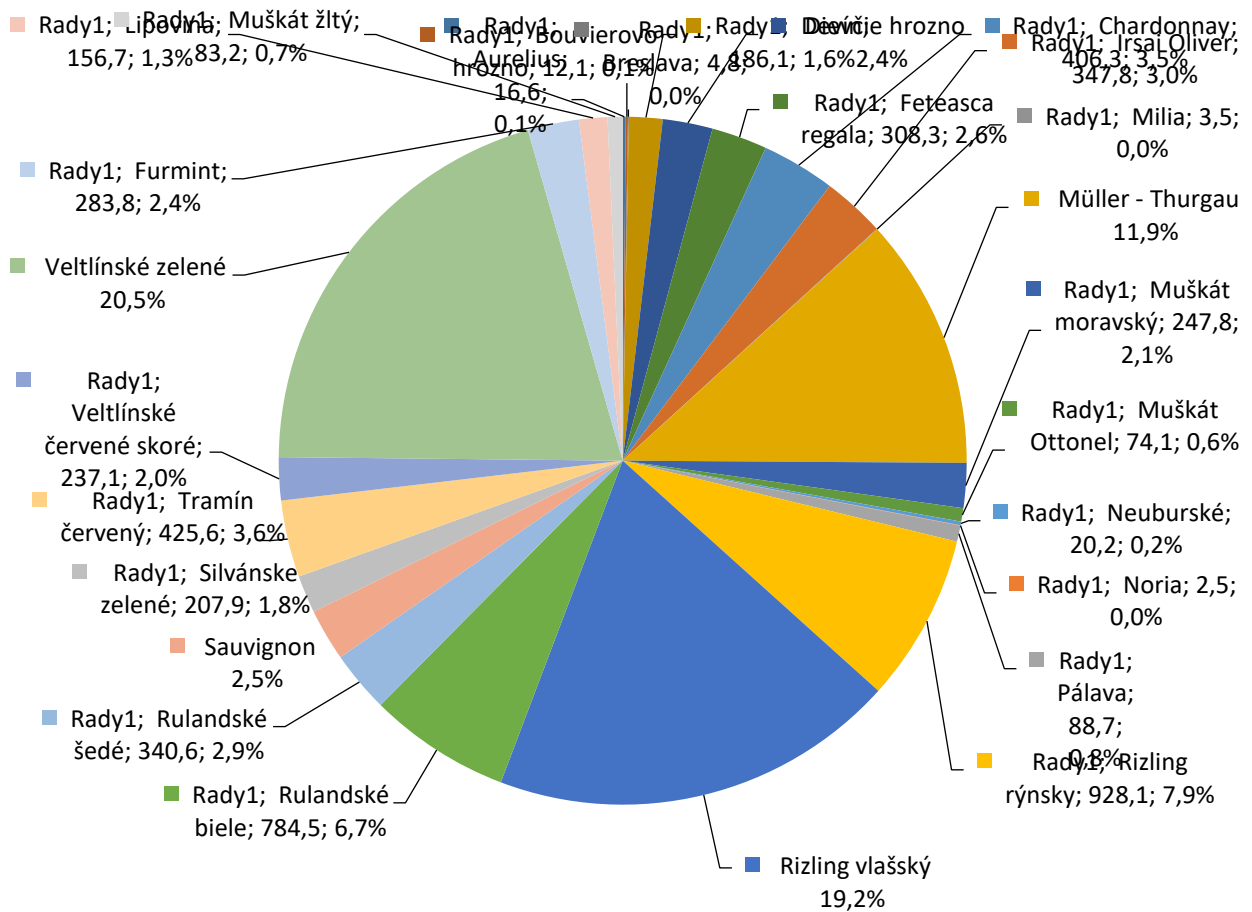
Tab. č. 5

Odroda	Celková plocha	Rodiace vinohrady	Nerodiace vinohrady do 3 rokov	Neobrábané vinohrady
Aurelius	16,6	16,6	-	-
Bouvierovo hrozno	12,1	12,1	-	-
Breslava	4,8	4,8	-	-
Devín	186,1	178,9	7,2	-
Dievčie hrozno	275,7	255,0	0,5	20,2
Feteasca regala	308,3	243,5	38,6	26,2
Chardonnay	406,3	383,0	20,1	3,2
Irsai Oliver	347,8	328,5	8,3	11,0
Mília	3,5	3,5	-	-
Müller - Thurgau	1 393,9	1 132,5	5,0	256,4
Muškat moravský	247,8	181,9	15,6	50,3
Muškat Ottonel	74,1	69,8	0,1	4,2
Neuburské	20,2	20,2	-	-
Noria	2,5	2,5	-	-
Pálava	88,7	78,9	8,6	1,2
Rizling rýnsky	928,1	767,5	32,6	128,0
Rizling vlašský	2 248,2	1 982,5	15,6	250,1
Rulandské biele	784,5	698,3	10,2	76,0
Rulandské šedé	340,6	317,3	16,8	6,5
Sauvignon	288,1	257,8	17,3	13,0
Silvánske zelené	207,9	177,6	-	30,3
Tramín červený	425,6	359,1	14,5	52,0
Veltlínské červené skoré	237,1	204,2	0,1	32,8
Veltlínské zelené	2 400,2	2 175,8	12,0	212,4
Tokajské víno				
Furmint	283,8	273,4	-	10,4
Lipovina	156,7	153,7	-	3
Muškat žltý	83,2	82,6	-	0,6
Spolu	11 772,4	10 361,5	223,1	1 187,8

Prameň: ÚKSÚP

Plochy vinohradov podľa odrôd – muštové biele k 31.7.2017 (%)

Graf č. 2



Prameň: ÚKSÚP

Plochy vinogradov podľa odrôd – stolové biele k 31.7.2016 (ha)

dokončenie tabuľky č. 5

Odroda	Celková plocha	Rodiace vinohrady	Nerodiace vinohrady do 3 rokov	Neobrábané vinohrady
Stolové				
Ametyst	0,1	0,1	--	--
Chrupka Jalabertova	1,2	1,2	-	-
Chrupka biela	42,6	42,6	-	-
Chrupka červená	4,9	4,9	-	-
Diamant	13,8	13,8	-	-
Dora	2,9	2,9	-	-
Julski biser	8,2	8,2	-	-
Olšava	1,0	1,0	-	-
Opál	9,5	9,5	-	-
Panonia Kincse	72,0	72,0	-	-
Guzaľ Kara	1,4	1,4	-	-
Vitra	-	-	-	-
Spolu	157,6	157,6	-	-
Zmes odrôd				
Vinič podpníkový	666,0	246,0	-	420
Zmes odrôd	49,0	49,0	-	-
Spolu	715,0	295,0	-	420,0

Prameň: ÚKSÚP

Plochy vinogradov podľa odrôd – muštové modré k 31.7.2017 (ha)

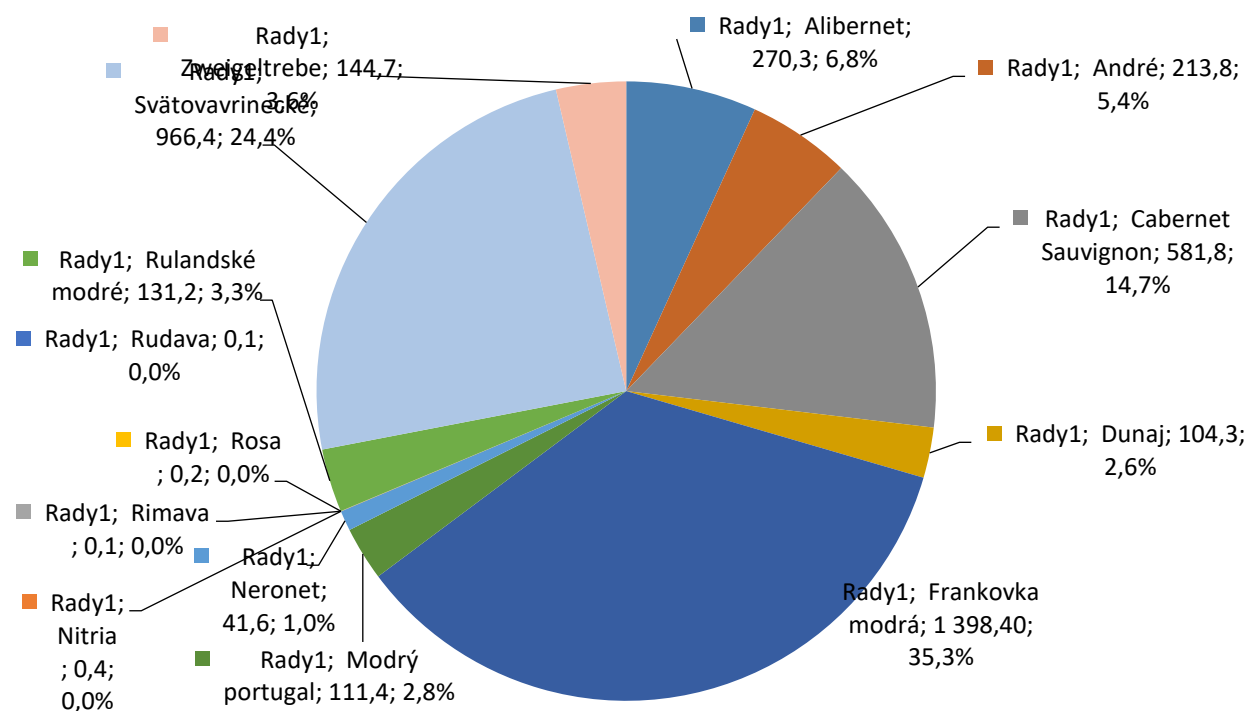
Tab. č. 6

Odroda	Celková plocha	Rodiace vinohrady	Nerodiace vinohrady do 3 rokov	Neobrábané vinohrady
Alibernet	270,3	263,1	3,6	3,6
André	213,8	189,3	-	24,5
Cabernet Sauvignon	581,8	568,3	7,2	6,3
Dunaj	104,3	80,3	20,4	3,6
Frankovka modrá	1 398,4	1 329,0	17,0	52,4
Modrý portugal	111,4	98,3	3,5	9,6
Neronet	41,6	41,6	-	-
Nitria	0,4	0,4	-	-
Rimava	0,1	0,1	-	-
Rosa	0,2	0,2	-	-
Rudava	0,1	0,1	-	-
Rulandské modré	131,2	126,2	5,0	-
Svätovavrinecké	966,4	946,0	-	20,4
Zweigeltrebe	144,7	143,6	-	1,1
Spolu	3 964,7	3 786,5	56,7	121,5

Prameň: ÚKSÚP

Plochy vinohradov podľa odrôd – muštové modré k 31.7.2017 (%)

Graf č. 3



Prameň: ÚKSÚP

Údaje v tabuľkách č. 4, 5 a 6 sa týkajú rodiacich vinohradov.

2.2 Spotreba vína

V roku 2016 sa na Slovensku v porovnaní s rokom 2015 znížila spotreba hroznového vína na obyvateľa, a to o 0,9 l (-6,0 %). V porovnaní s rokom 2015, kedy medziročne klesla spotreba o 20,6 %, je to mierny pokles.

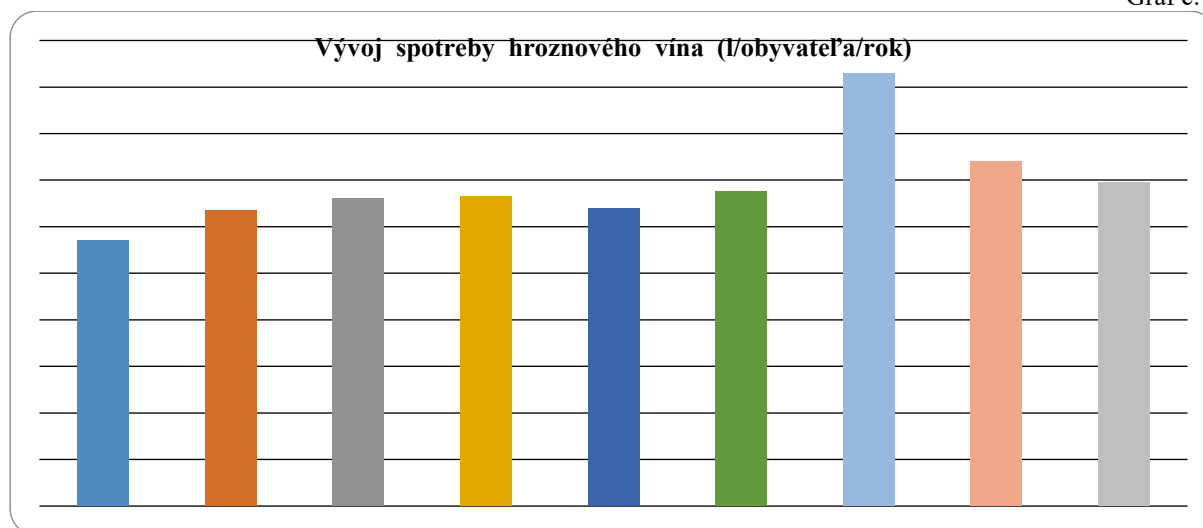
Spotreba vína v SR (l)

Tabuľka č. 7

Ukazovateľ	2008	2009	2010	2011	2012	2013	2014	2015	2016
Celková spotreba	61 723	69 055	71 977	71 608	69 399	73 129	100 967	80 210	
Spotreba na obyv.	11,4	12,7	13,2	13,3	12,8	13,5	18,6	14,8	13,9

Prameň: ŠÚ SR

Graf č. 4



Prameň: ŠÚ SR

2.3 Bilancia zdrojov a spotreby vína v SR (tis. hl)

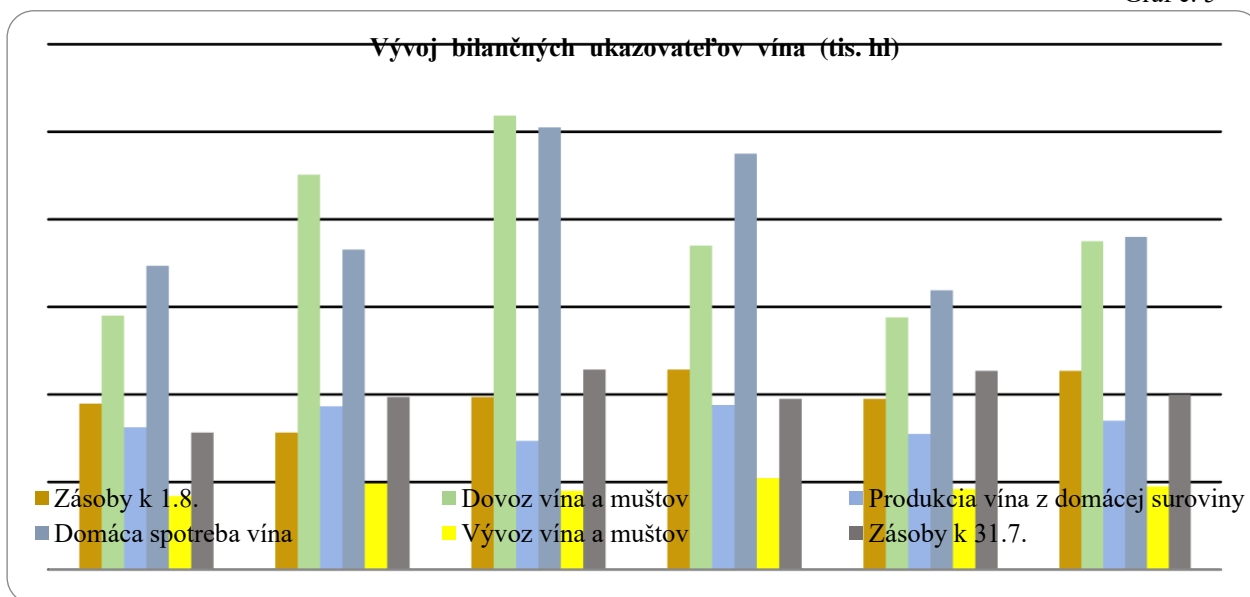
Tabuľka č. 8

Ukazovateľ	2012/13	2013/14	2014/15	2015/16	2016/17	*2017/18
Zásoby k 1.8.	379	313	394	457	390	454
Dovoz vína a muštov	580	902	1 037	740	576	750
Produkcia vína z domácej suroviny	325	373	294	376	310	340
<i>Celkové zdroje</i>	<i>1 284</i>	<i>1 588</i>	<i>1 725</i>	<i>1 573</i>	<i>1 276</i>	<i>1 544</i>
Domáca spotreba vína	694	731	1 010	802	*638	760
Vývoz vína a muštov	168	201	180	209	184	190
Výrobné straty	109	262	78	172	0	194
<i>Celkové použitie</i>	<i>971</i>	<i>1 194</i>	<i>1 190</i>	<i>1 183</i>	<i>1 276</i>	<i>1 544</i>
Zásoby k 31.7.	313	394	457	390	454	400

Prameň: ÚKSÚP, ŠÚ SR, Zahraničný obchod MPRV SR k 1.10.2017

Poznámka: * predpoklad

V roku 2016/17 sa znížila produkcia vína o 66 tis. hl (-17,6 %) a dovoz vína klesol o 164 tis. hl (-22,2 %). To malo za následok celkovú ponuku nižšiu o 297 tis. hl (-18,9 %) ako rok predtým. Domáca produkcia tvorila z celkovej ponuky 24,3 % a z celkového použitia sa doma spotrebovalo 50,0 %. Zásoby vína a muštov k 31.7.2017 predstavovali 454 tis. hl. Vzhľadom k vývozu vína a muštov v množstve 184 tis. hl (pokles oproti roku 2015/16 o 25 tis. hl) predpokladáme zníženie spotreby vína o 164 tis. hl (-20,4 %) na 638 tis. hl.



Prameň: ÚKSÚP, ŠÚ SR, Zahranický obchod MPRV SR k 1.10.2017

Poznámka: * predpoklad

V apríli 2017 sa objavili mrazy, ktoré v celej Južnoslovenskej oblasti pripravili vinohradníkov cca o tretinu úrody. Na rok 2017/18 predpokladáme produkciu vína v množstve 340 tis. hl. Celková ponuka môže dosiahnuť 1 544 tis. hl, čo je o 21,0 % viac ako v roku 2016/17.

Výroba vína (tis. hl)

Tabuľka č. 9

Druh vína	2014/15	2015/16	2016/17	2016/17 k 2015/16 (%)
Víno				
Celkom	293,98	376,27	309,71	-17,7
z toho biele	210,77	254,61	217,21	-14,7
Víno s CHOP				
Celkom	173,21	296,49	218,85	-26,2
z toho biele	111,93	185,82	145,31	-21,8
Víno s CHZO				
Celkom	5,47	2,23	4,68	109,9
z toho biele	3,58	1,68	2,85	69,6
Odrodové víno bez CHOP/CHZO				
Celkom	44,8	15,70	8,59	-45,3
z toho biele	32,48	10,49	5,22	-50,2
Víno bez CHOP/CHZO				
Celkom	41,88	26,18	75,27	187,5
z toho biele	34,16	22,23	61,54	176,8
Tokajské víno				
Celkom	1,08	2,04	2,28	11,8
Iné vína				
Celkom	28,62	35,68	5,43	-84,8
z toho biele	28,62	34,40	5,10	-85,2

Prameň: ÚKSÚP

Poznámka: do „Iné vína“ sú započítané ostatný mušt, rektifikovaný zahustený hroznový mušt a ostatné víno: sýtené, perlivé, šumivé, aromatizované a likérové

2.4 Certifikácia a kontrola vín

2.4.1 Certifikácia vín

Vo vinárskom roku 2016/2017 Odbor vinohradníctva a vinárstva na ÚKSÚP preskúšal a certifikoval spolu 2 138 vzoriek (o 105 vzoriek menej ako rok predtým), čo predstavuje celkové hodnotené množstvo 20 208 686,5 litrov vína (o 1 588 471,5 litrov vína menej ako rok predtým). Z uvedeného hodnoteného množstva bolo schválených 19 612 768,5 litrov vína (95,18 %), zakázané uvádzať do obehu bolo 10 250 litrov (0,14 %), dočasne zakázaných uvádzať do obehu bolo 591 417 litrov (4,54 %) a inak preradených bolo 6 720 litrov (0,14%). Vydaných bolo 98 rozhodnutí o dočasnom zákaze uvádzania vína na trh, 2 zákazy uvádzania na trh a 3 vzorky boli preradené do inej kategórie. Počet vydaných certifikátov bolo 2 035.

Z celkového objemu certifikovaných vín s CHOP bolo bielych odrôd 10 879 170 litrov, červených odrôd s CHOP bolo 7 065 140 litrov. V rámci certifikovaných vín s CHOP z bielych odrôd boli najviac zastúpené tieto muštové odrody:

1. Veltlínske zelené v objeme 2 041 927,75 litrov,
2. Rizling vlašský v objeme 1 700 525 litrov,
3. Müller Thurgau v objeme 1 186 703 litrov,
4. Rizling rýnsky v objeme 956 087 litrov,
5. Rulandské šedé v objeme 948 348 litrov.

Z celkového objemu certifikovaných vín bolo z modrých odrôd registrovaných v listine odrôd hodnotených spolu 7 065 140,5 litrov vína. V rámci certifikovaných vín s CHOP z červených odrôd boli svojim objemom najviac zastúpené tieto muštové odrody:

1. Frankovka modrá v objeme 3 404 602,5 litrov,
2. Cabernet Sauvignon v objeme 1 427 299 litrov,
3. Svätovavrinské v objeme 786 526 litrov,
4. Alibernet v objeme 661 410 litrov.

V uvedenej kategórii vín boli tiež certifikované červené odrody: Hron, Neronet, Nitria, Rimava, Rudava, Torysa a Váh.

V tomto vinárskom roku bolo z celkového hodnoteného množstva najviac zastúpených vín s CHOP s tradičným výrazom „akostné víno“, a to spolu 15 692 336,25 litrov. Prívlastkových vín bolo spolu 4 050 725 litrov, z toho najviac s prívlastkom neskorý zber.

Pri certifikácii vín s CHOP bolo hodnotených spolu 63 400 litrov (o 34 420 litrov viac ako vlani) vína z vinohradníckej oblasti Tokaj. Z toho nebolo schválených 950 litrov.

Pri certifikácii bolo hodnotené aj víno s pretlakom CO₂ v objeme 30 345 litrov (o 34 420 litrov menej ako vlani) vína a celé množstvo bolo schválené.

Vín s chráneným zemepisným označením - Regionálne víno - bolo hodnotených spolu 371 880 litrov a bolo schválené 326 880 litrov.

Najviac vzoriek, 1 885, bolo akostných odrodových vín s CHOP. Z toho Akostné vína odrodové s prívlastkom kabinetné boli certifikované v objeme 121 166,75 litrov, neskorý zber boli v objeme 2 503 504,5 litrov, výber z hrozna bol 1 144 347 litrov, bobuľový výber 175 650 litrov, hrozienkový výber 4 150 litrov, cibébový výber 1 500 litrov, ľadové víno 14 735 litrov a slamové víno 11 447 litrov.

ÚKSÚP pridilil spolu 5 590 512 kusov Štátnych kontrolných čísel, z toho najviac kusov na 0,75 litrové fľaše.

Celkovo bolo v minulom roku hodnotených 28 980 litrov vín z oblasti Tokaj a tento rok to bolo 63 400 litrov tokajských vín.

Komisia na hodnotenie vína zasadala 36-krát v pravidelných intervaloch. Preskúšala senzorycky 2 160 vzoriek, v priemere 60 vzoriek na jednom zasadnutí.

ÚKSÚP vydal 174 vývozných certifikátov VII do tretích krajín, hlavne do Číny a Japonska, na ktorých sa osvedčil pôvod vína zo Slovenska.

Certifikácia víno (biele odrody), vinársky rok 2016/17

Tabuľka č. 10

Odroda	Hodnotené množstvo	Schválené		Zákaz uvádzať do obehu	Dočasný zákaz uvádzať do obehu	Inak preradené
	(I)	(I)	(%)	(I)	(I)	(I)
Aurelius	800	800	100,0	-	-	-
Bouvierovo hrozno	12 000	12 000	100,0	-	-	-
Breslava	11 550	11 550	100,0	-	-	-
Devín	302 936	300 000	93,2	-	2 936	-
Dievčie hrozno	3 600	3 600	100,0	-	-	-
Feteasca regala	57 900	57 780	99,7	-	120	-
Furmint	236 425	236 425	100,0	-	-	-
Chardonnay	936 674,5	911 224,5	96,8	4 150	20 800	500
Irsai Oliver	198 215	198 215	100,0	-	-	-
Lipovina	194 850	194 850	100,0	-	-	-
Mília	8 790	8 790	100,0	-	-	-
Muškát moravský	485 215	464 915	94,7	-	20 300	-
Muškát Ottonel	11 220	11 220	100,0	-	-	-
Müller Thurgau	1 186 703	1 050 753	94,7	-	135 950	-
Muškát žltý	110 750	110 750	100,0	-	-	-
Neuburské	-	-	-	-	-	-
Noria	7 420	7 420	100,0	-	-	-
Pálava	141 082	141 082	100,0	-	-	-
Rulandské biele	643 635	623 235	97,5	-	20 400	-
Rizling rýnsky	956 087	945 637	95,5	3000	7 450	-
Rulandské šedé	948 348	905 462	94,1	-	42 886	-
Rizling vlašský	1 700 525	1 697 725	97,5	-	2 800	-
Sauvignon	485 553	468 121	91,8	-	17 432	-
Silvánske zelené	55 950	45 250	87,5	-	10 700	-
Tramín červený	1 079 417	1 000 402	89,5	-	73 815	5200
Veltlín.červené skoré	17 684	14 500	75,0	-	3184	-
Veltlínske zelené	2 041 927,75	2 020 317,75	96,3	-	21 610	-

Prameň: ÚKSÚP

Certifikácia víno (modré odrody), vinársky rok 2016/17

Tabuľka č. 11

Odroda	Hodnotené množstvo (l)	Schválené		Zakázané uvádzať do obehu	Dočasný zákaz uvádzať do obehu	Inak preradené
		(l)	(%)	(l)	(l)	(l)
Alibernet	661 410	636 094,5	92,0	3 100	27 785	-
André	24 565	24 565	100,0	-	-	-
Cabernet Sauvignon	1 427 299	1 370 949	91,5	-	55 330	1 020
Dunaj	191 355	183 255	96,2	-	8 100	-
Frankovka modrá	3 404 602,5	3 353 512	95,0	-	57 990	-
Hron	10 710	7 360	87,5	-	3 350	-
Modrý Portugal	125 553	125 553	100,0	-	-	-
Neronet	49 470	49 470	100,0	-	-	-
Nitria	1 750	1 750	100,0	-	-	-
Rimava	225	225	100,0	-	-	-
Rulandské modré	299 850	299 850	100,0	-	-	-
Rosa	-	-	-	-	-	-
Rudava	610	610	100,0	-	-	-
Svätovavrinské	786 526	786 526	100,0	-	-	-
Torysa	600	600	100,0	-	-	-
Váh	620	620	100,0	-	-	-
Zweigeltrebe	80 010	70 010	95,8	-	10 000	-

Prameň: ÚKSÚP

Certifikácia akostné víno odrodové, vinársky rok 2016/17

Tabuľka č. 12

Členenie	Farba	Počet vzoriek	Hodnotené množstvo	Schválené množstvo		Zakázané uvádzať do obehu		Dočasný zákaz uvádzať do obehu		Inak preradené	
			(l)	(l)	(%)	(l)	(%)	(l)	(%)	(l)	(%)
Akostné víno odrodové	biele	661	9 243 423	8 922 003	95,2	3 000	0,1	318 420	5,3	-	-
	červené	227	4 055 697	4 005 792	96,5	3 100	0,4	46 805	3,1	-	-
	ružové	146	1 251 232,5	1 219 732,5	95,9	-	-	31 500	4,1	-	-
	spolu	1034	14 550 352,5	14 147 527,5	95,1	6 100	-	396 725	4,6	-	-
Akostné víno s prívlastkom kabinetné -odrodové	biele	23	89 236,75	89 236,75	100,0	-	-	-	0	-	-
	červené	4	12 180	12 180	100,0	-	-	0-	0	-	-
	ružové	5	19 750	16 000	80,0	-	-	3750	20	-	-
	spolu	32	121 166,75	117 416,75	96,8	-	-	3750	3,1	-	-
Akostné víno s prívlastkom neskorý zber -odrodové	biele	326	1 583 437,5	1 556 145,5	96,6	-	-	26 792	3,1	500	0,3
	červené	88	574 272	553 572	95,4	-	-	20 700	4,5	-	-
	ružové	58	345 795	343 750	94,8	-	-	1 025	3,4	1 020	1,7
	spolu	472	2 503 504,5	2 453 467,5	96,2	-	-	48 517	3,4	1 520	0,4
Akostné víno s prívlastkom výber z hrozna -odrodové	biele	161	612 418	585 303	95,0	4 150	0,6	17 765	3,7	5 200	0,6
	červené	101	492 409	482 273	93,1	-	-	22 605	6,9	-	-
	ružové	10	39 520	36 250	90,0	-	-	3 270	10,0	-	-
	spolu	272	1 144 347	1 103 826	94,1	4 150	0,4	43 640	5,1	-	-
Akostné víno s prívlastkom bobuľový výber -odrodové	biele	28	134 500	134 500	100,0	-	-	-	0	-	-
	červené	10	33 650	33 650	100,0	-	-	-	-	-	-
	ružové	1	7 500	7 500	100,0	-	-	-	-	-	-
	spolu	39	175 650	175 650	100,0	-	-	0	0	-	-

Prameň: ÚKSÚP

Certifikácia akostné víno odrodové, vinársky rok 2016/17

dokončenie tabuľky č. 12

Členenie	Farba	Počet vzoriek	Hodnotené množstvo	Schválené		Zakázané uvádzať do obehu		Dočasný zákaz uvádzať do obehu		Inak preradené	
			(I)	(I)	(%)	(I)	(%)	(I)	(%)	(I)	(%)
Akostné víno s prívlastkom hroziakový výber -odrodové	biele	2	1 950	1 950	100,0	-	-	-	-	-	-
	červené	1	200	200	100,0	-	-	-	-	-	-
	ružové	1	2 000	0	0,0	-	-	2 000	100,0	-	-
	spolu	4	4 150	2 150	75,0	-	-	2 000	25	-	-
Akostné víno s prívlastkom cibébový výber -odrodové	červené	1	1 500	1 500	100,0	-	-	-	-	-	-
	spolu	1	1 500	1 500	100,0	-	-	-	-	-	-
Akostné víno s prívlastkom ľadové víno -odrodové	biele	8	8 305	7 390	87,5	-	-	915	12,5	-	-
	červené	1	150	150	100,0	-	-	-	-	-	-
	ružové	4	6 280	4 980	75,0	-	-	1 300	25	-	-
	spolu	13	14 735	12 520	84,6	-	-	2 215	15,4	-	-
Akostné víno s prívlastkom slamové víno -odrodové	biele	12	6 367	5 947	91,7	-	-	420	8,3	-	-
	červené	4	3 280	2 680	75,0	-	-	600	25,0	-	-
	ružové	2	1 800	1 800	100,0	-	-	-	-	-	-
	spolu	18	11 447	10 427	88,9	-	-	1 020	11,1	-	-
Spolu	-	1 885	18 526 852,75	18 024 484,75	95,2	10 250	0,16	49 7867	4,5	6 720	0,16

Prameň: ÚKSÚP

Certifikácia značkové víno, vinársky rok 2016/17

Tabuľka č. 13

Členenie	Farba	Počet vzoriek	Hodnotené množstvo	Schválené		Zakázané uvádzať do obehu		Dočasný zákaz uvádzať do obehu		Inak preradené	
			(l)	(l)	%	(l)	(%)	(l)	(%)	(l)	%
Akostné víno značkové	biele	74	542 692	505 692	91,9	-	-	37 000	8,1	-	-
	červené	76	462 725,25	462 725,25	100,0	-	-	-	-	-	-
	ružové	31	136 566,5	125 966,5	87,1	-	-	10 600	12,9	-	-
	spolu	181	1 141 983,75	1 094 383,75	94,5	-	-	47 600	5,5	-	-
Akostné s prívlastkom kabinet-značkové	biele	0	-	-	100,0	-	-	-	-	-	-
	červené	0	-	-	100,0	-	-	-	-	-	-
	spolu	0	-	-	100,0	-	-	-	-	-	-
Akostné víno s prívlastkom neskorý zber -značkové	biele	7	46 625	46 625	100,0	-	-	-	-	-	-
	červené	1	3 000	3 000	100,0	-	-	-	-	-	-
	ružové	1	7 000	7 000	100,0	-	-	-	-	-	-
	spolu	9	56 625	56 625	100,0	-	-	-	-	-	-
Akostné víno s prívlastkom výber z hrozna - značkové	biele	3	13 700	13 700	100,0	-	-	-	-	-	-
	červené	2	3 900	3 900	100,0	-	-	-	-	-	-
	spolu	5	17 600	17 600	100,0	-	-	-	-	-	-
Spolu	-	195	1 216 208,75	1 168 608,75	94,8	-	-	47 600	5,1	-	-

Prameň: ÚKSÚP

Certifikácia tokajské víno, vinársky rok 2016/17

Tabuľka č. 14

Tokajské víno	Počet vzoriek	Hodnotené množstvo	Schválené		Zakázané uvádzať do obehu		Dočasný zákaz uvádzať do obehu		Inak preradené	
			(l)	(%)	(l)	%	(l)	(%)	(l)	%
Tokajské samorodné suché	3	13 100	13 100	100,0	-	-	-	-	-	-
Tokajské samorodné sladké	5	12 850	11 900	80,0	-	-	950	20	-	-
Tokajský výber 3-putňový	4	6 700	6 700	100,0	-	-	-	-	-	-
Tokajský výber 4-putňový	3	12 000	12 000	100,0	-	-	-	-	-	-
Tokajský výber 5-putňový	4	12 800	12 800	100,0	-	-	-	-	-	-
Tokajský výber 6-putňový	2	3 500	3 500	100,0	-	-	-	-	-	-
Tokajská výberová esencia	1	1 000	1 000	100,0	-	-	-	-	-	-
Tokajský forditáš	1	1 450	1 450	100,0	-	-	-	-	-	-
Tokajský Furmint	0	-	-	-	-	-	-	-	-	-
Spolu	23	63 400	62 450	95,65	-	-	950	4,35	-	-

Prameň: ÚKSÚP

Počet vydaných štátnych kontrolných čísel podľa spotrebiteľského balenia, vinársky rok 2016/17

Tabuľka č. 15

Druh štátnych kontrolných čísel podľa spotrebiteľských balení (l)	Počet štátnych kontrolných čísel (ks)
0,200	6 000
0,250	2 600
0,375	102 815
0,500	524 890
0,750	4 954 007
1,500	200
Spolu	5 590 512

Prameň: ÚKSÚP

Certifikácia víno s pretlakom CO₂, vinársky rok 2016/17

Tabuľka č. 16

Vino s pretlakom CO ₂	Farba	Počet vzoriek	Hodnotené množstvo	Schválené množstvo		Zakázané uvádzať do obehu		Dočasný zákaz uvádzania do obehu	
			(l)	(l)	(%)	(l)	(%)	(l)	(%)
Sekt vinohradníckej oblasti	biele	7	24 500	24 500	100,0	-	-	-	-
	červené	0	0	0	-	-	-	-	-
	ružové	0	0	0	0	-	-	-	-
	spolu	7	24 500	24 500	100,0	-	-	-	-
Pestovateľský sekt	biele	5	4 425	4 425	100,0	-	-	-	-
	červené	0	0	0	0	-	-	-	-
	ružové	2	1 420	1 420	100,0	-	-	-	-
	spolu	7	5 845	5 845	100,0	-	-	-	-
Spolu	-	14	30 345	30 345	100,0	-	-	-	-

Prameň: ÚKSÚP

Certifikácia víno s chráneným zemepisným označením, vinársky rok 2016/17

Tabuľka č. 17

Vino s chráneným zemepisným označením	Farba	Počet vzoriek	Hodnotené množstvo	Schválené množstvo v		Zakázané uvádzať do obehu		Dočasný zákaz uvádzať do obehu		Inak preradené	
			(l)	(l)	(%)	(l)	(%)	(l)	(%)	(l)	(l)
Regionálne víno	biele	10	171 000	151 000	90,0	-	-	20 000	10,0	-	-
	ružové	2	35 000	35 000	100,0	-	-	-	-	-	-
	červené	9	165 880	140 880	88,9	-	-	25 000	11,1	-	-
Spolu		21	371 880	326 880	90,5	-	-	45 000	9,5	-	-

Prameň: ÚKSÚP

2.4.2 Kontrola vína

V roku 2016 ŠVPS SR vykonávala kontrolu v zmysle zákona č. 313/2009 Z. z. o vinohradníctve a vinárstve. Bolo vykonaných **1 178 kontrol**, z toho 165 vo výrobných podnikoch, 325 kontrol v maloobchodných predajniach sudových vín, 387 kontrol v maloobchodných predajniach a 130 kontrol v zariadeniach spoločného stravovania. Počas roka 2016 bolo vykonaných 171 kontrol pri dovoze vína z tretích krajín.

Počet vzoriek hodnotených na mieste (HNM) a odobratých do laboratórií ŠVPÚ

Tabuľka č. 18

	Vzorky HNM	Nevyhovujúce HNM	Vzorky odobraté do laboratórií	Nevyhovujúce v laboratóriách	Vzorky celkom / nevyhovujúce spolu	porušenosť (%)
Výrobné podniky	487	10	24	5	511/15	2,9
Maloobchodné predajne sudového vína	1 105	75	84	27	1 189/102	8,5
Maloobchodné predajne	738	150	165	42	903/192	21,2
-slovenské vína	350	21	24	8	374/29	7,7
-zahraničné vína	388	129	54	34	442/163	36,8
Zariadenia spoločného stravovania	334	22	35	5	369/27	7,3
-slovenské vína	122	5	5	1	127/10	7,8
-zahraničné vína	212	17	14	4	226/31	13,7
SPOLU	3 172	265	308	79	3 480/ 344	9,8

Prameň: ŠVPS

Celkovo bolo hodnotených 3 480 vzoriek vín z čoho bolo nevyhovujúcich 344 vzoriek čo predstavuje 9, 8% porušenosť. Vo výrobných podnikoch bolo vykonaných 165 kontrol a hodnotených 511 vzoriek vín, z čoho bolo zistených len 15 vzoriek nevyhovujúcich vín, kde bola zistená najnižšia porušenosť 2,9 %.

Najnižšia porušenosť bola zistená aj pri vínach s Chráneným označením pôvodu (CHOP), ktoré boli zatriedené na UKSUP zatriedovacou komisiou. Zatriedené vína sa predávajú hlavne vo fľašovej forme. Najčastejším nedostatkom v predaji bolo chýbajúce označenie ŠKČ pri prívlastkových vínach. Pri dodatočných kontrolách bolo zistené, že vo väčšine prípadov boli vína certifikované, ale výrobca nenalepil ŠKČ na fľašu.

U vín BZO pôvodom zo Slovenska, hlavne predávané ako sudové vína, bola zistená porušenosť len 8,5 %, čo je výrazný pokles (-5,8%) nedostatkov oproti predchádzajúcemu roku. Predaj sudových vín sa spopularizoval pre nízku nákupnú cenu a vzrastajúcu kvalitu.

Najviac nedostatkov bolo zistených v maloobchodných predajniach, v ktorých bola porušenosť 21,2 %. Pri zahraničných vínach v uvedených predajniach bola až 36,8 % porušenosť, hlavne v najnižších kategóriách vín BZO a vín BZO s uvedením odrody.

Najviac nevyhovujúcich vín bolo vo veľkoskladoch a hypermarketoch. Jednalo sa o vína najnižšej kvalitatívnej kategórii. Uvedené zahraničné vína boli plnené nielen v 1 litrových

tetrapackoch, 1,5 a 3 litrových PET fľašiach, 5 litrových baleniach bag in box, ale aj v litrových sklenených fľašiach. Vína (hlavne zmes vín) mali podľa deklarácie krajinu pôvodu EÚ, Maďarsko, Bulharsko. Nevyhovujúce vína boli okamžite stiahnuté z predaja. Za zistené nedostatky boli kontrolovaným subjektom uložené pokuty v rámci správneho konania. V senzorických znakoch najväčšími nedostatkami boli sedimenty vo fľašiach, vôňa a chuť nečistá po oxidácii, korku a rozklade kvasníc, sekundárnej fermentácii, myšine a malolaktickej fermentácii, po prídavkoch syntetických aróm, po potuchline. Najviac nedostatkov pri zahraničných vínach bolo označovanie spotrebiteľských balení, t.j. neuvedenie povinných údajov v štátnom jazyku, neprimerane malé dolepký v štátnom jazyku (údaje boli na dolepkách nečitateľné), chýbala krajina pôvodu, nebola uvedená výrobná dávka. V analytických znakoch boli zistené nedostatky v nesprávnom údaji o obsahu alkoholu a zvyškového cukru a bol prekročený limit obsahu kyseliny octovej.

V letnom období sa v špecializovaných predajniach sudových vín aj s predajom fľašovaného vína vo zvýšenej miere zistila porušenosť. Dôvodom bola vysoká teplota skladovania u predajcov. Vo fľašovej forme sa zistila v mnohých prípadoch jablčno-mliečna fermentácia, ako aj sekundárna fermentácia, hlavne vo vínach so zvyškovým cukrom a prítomné boli sedimenty.

V rámci dovozu vín z tretích krajín boli vykonané kontroly kvality a zdravotnej neškodnosti cisternových vín dodávaných pre slovenských výrobcov a kontroly fľašových vín najmä z Moldavska, Macedónska, Čile, Nového Zélandu, Argentíny a z Južnej Afriky. Najviac sudových vín z tretích krajín bolo dovezených z Macedónska a Moldavska. Pri kontrolách sudových vín nebola zistená porušenosť v kvalitatívnych znakoch.

V označovaní boli zistené nedostatky pri slovenských vínach hlavne v uvedení nesprávneho údaja o obsahu alkoholu, zvyškového cukru a chýbal údaj krajiny pôvodu. Pri prívlastkových vínach hlavne vo vinotékach chýbali nálepky alebo označenie ŠKČ.

Pri percentuálnom vyhodnotení porušenosť možno konštatovať medziročné zníženie nedostatkov v predajniach sudových vín. V reštauračných zariadeniach sa taktiež výrazne znížila porušenosť kontrolovaných vín hlavne v správnom označovaní zahraničných vín ako aj v kvalite rozlievaného vína.

Vína so zistenými nedostatkami boli v stiahnuté z predaja a voči predajcom bolo začaté správne konanie a uložený finančný postih.

Zisťované hygienické nedostatky pri kontrolách

Vo výrobných prevádzkach bolo pri výrobe vína najčastejším nedostatkom porušenie prevádzkovej hygieny a plánu HACCP. Pri predaji sudového vína sa zistilo nedodržanie požiadaviek prevádzkovej hygieny a plánu HACCP. Nedostatky zistené pri skladovaní hotových výrobkov tvorili najmenší podiel. Porušenie prevádzkovej hygieny sa zistilo najmä pri čistote predajných nádob a v použití nevhodných nádob pri predaji vína v sudovej forme. V letných mesiacoch sa najčastejšie vyskytlo nedostatočné chladenie skladových nádob so sudovým vínom. Z hľadiska posudzovania prevádzkovej hygieny možno konštatovať, že v roku 2016 sa s porovnaním s rokom 2015 znížil počet zistených porušení prevádzkovej hygieny, nedostatkov pri skladovaní hotových výrobkov a dodržiavanie plánov HACCP v kontrolovaných prevádzkach.

V roku 2016 bolo celkovo uložených 38 sankčných postihov v celkovej sume 48 500 €.

2.5 Cenový vývoj hrozna a vína

V roku 2015 dosiahla cena muštového hrozna maximálnu hodnotu os roku 2000, v roku 2016 zvýšenie ceny pokračovalo. Cena medziročne vzrástla o 3,9 %.

Rovnaký vývoj prebiehal aj u ceny hrozna stolového, v roku 2016 sa cena medziročne zvýšila o 3,7 %.

Vývoj priemerných cien platených výrobcami hrozna (€/t)

Tabuľka č. 19

Druh	Rok	I.- VII.	VIII.	IX.	X.	XI.	XII.	Priemer
Hrozno muštové	2004	-	481,31	444,10	416,05	422,96	-	431,19
	2005	-	489,28	384,49	371,57	381,17	-	382,26
	2006	-	481,98	378,61	379,61	373,86	-	382,79
	2007	-	448,12	361,85	389,70	406,53	-	380,73
	2008	-	431,52	370,11	361,78	385,85	-	369,45
	2009	-	401,58	292,58	305,97	311,57	-	303,41
	2010	-	396,34	421,43	447,94	454,36	-	442,15
	2011	-	494,59	482,06	476,78	483,33	-	478,77
	2012	-	590,70	489,05	463,04	441,11	-	467,10
	2013	-	670,00	517,06	483,13	479,47	-	503,65
	2014	-	602,00	495,58	493,26	477,75	-	495,55
	2015	-	650,00	509,51	507,74	496,25	-	510,52
	2016	-	634,22	524,08	531,37	553,88	-	530,44
2017	-	639,64						
Hrozno stolové	2004	-	592,18	577,57	556,23	-	-	565,33
	2005	-	583,22	597,49	564,30	-	-	573,49
	2006	-	601,81	605,79	576,91	-	-	586,04
	2007	-	625,37	580,89	553,24	-	-	568,41
	2008	-	605,46	587,53	562,64	-	-	573,36
	2009	-	500,00	602,64	515,00	-	-	540,07
	2010	-	501,06	560,00	600,00	-	-	587,17
	2011	-	582,66	580,00	616,67	-	-	605,65
	2012	-	609,11	619,74	680,00	-	-	661,70
	2013	-	694,70	680,00	658,00	-	-	670,56
	2014	-	678,24	667,16	598,00	-	-	637,09
	2015	-	679,63	820,31	619,04	-	-	730,86
	2016	-	682,28	800,00	707,23	-	-	758,18
2017	-	690,22						

Prameň: ŠÚ SR

V roku 2016 neboli zaznamenané výrazné zmeny cien výrobcov vína. Zvýšila sa odbytová cena výrobcov sudového vína červeného (+8,0 %) a bieleho (+7,02 %). Vzrástla cena fľaškových vín s chráneným zemepisným označením – červeného o 2,1 % a bieleho o 2,9 %. Cena tokajského vína spolu klesla.

Vývoj odbytových cien vín od výrobcov (€/l)

Tabuľka č. 20

Víno	2011	2012	2013	2014	2015	2016	2016/15 (%)
Víno biele b. z. o. – fľašové	1,27	1,25	1,17	1,15	1,16	1,16	0,1
(stolové) – Tetrapak	1,13	1,15	1,17	1,16	1,18	1,19	0,6
– sudové	0,60	0,61	0,68	0,70	0,75	0,80	7,2
Víno červené b. z. o. – fľašové	1,39	1,30	1,19	1,17	1,19	1,20	0,7
(stolové) – Tetrapak	1,32	1,36	1,38	1,37	1,39	1,39	0,3
– sudové	0,79	0,74	0,78	0,84	0,89	0,96	8,0
Víno s ch. z. o. biele – fľašové	2,15	1,58	1,63	1,60	1,63	1,68	2,9
– sudové	0,78	0,84	0,86	0,87	1,04	1,03	-1,3
Víno s ch. z. o. červené – fľašové	2,73	1,73	1,73	1,66	1,70	1,79	5,1
– sudové	0,86	0,94	0,91	0,93	1,13	1,10	-2,2
Víno s ch. o. p.							
Akostné biele spolu – fľašové	2,00	2,13	2,15	2,17	2,22	2,19	-1,3
z toho Veltlínske zelené	1,94	2,07	2,07	2,07	2,00	1,95	-2,4
Rizling vlašský	1,74	1,89	1,94	1,97	1,90	1,81	-4,7
Akostné s prívlastkom biele fľašové	5,23	5,47	5,57	5,43	5,12	5,15	0,6
Víno s ch. o. p.							
Akostné biele spolu – sudové	0,77	0,79	0,82	0,82	0,80	0,80	-0,1
z toho Veltlínske zelené	0,77	0,80	0,84	0,84	0,80	0,76	-6,0
Rizling vlašský	0,76	0,73	0,77	0,81	0,77	0,75	-2,5
Tokajské vína spolu	13,30	13,68	12,90	11,94	14,57	14,30	-1,9
Tokajské samorodné	6,92	7,63	6,77	6,43	8,17	8,15	-0,3
Tokajské putňové	15,27	15,49	16,21	16,64	17,44	17,45	0,0
Víno s ch. o. p.							
Akostné červené spolu – fľašové	2,11	2,26	2,36	2,37	2,40	2,36	-1,7
z toho: Frankovka modrá	1,95	2,10	2,21	2,21	2,13	2,11	-1,3
Svätovavrinecké	2,05	2,14	2,21	2,20	2,21	2,20	-0,4
Akostné s prívlastkom červ. fľašové	5,10	5,21	5,42	5,24	5,06	5,14	1,4
Víno s ch. o. p.							
Akostné červené spolu – sudové	0,83	0,82	0,85	0,85	0,82	0,83	1,5
z toho: Frankovka modrá	0,77	0,77	0,79	0,83	0,81	0,81	0,4
Svätovavrinecké	0,76	0,74	0,77	0,77	0,73	0,72	-1,3
Sekt	3,49	3,51	3,48	3,33	3,21	3,21	0,2

Prameň: PPA - ATIS

Poznámka: od roku 2010 sa odbytové ceny sledujú podľa Zákona o vinohradníctve a vinárstve č. 313/2009,

* odbytové ceny vína z vinohradníckej oblasti Tokaj sa osobitne sledujú od roku 2011,

ceny sú bez DPH, spotrebnej dane a dopravy.

2.6 Zahraničný obchod SR s hroznom a vínom

Dovoz muštového hrozna zaznamenal v roku 2016/17 výrazný nárast. Zvýšil sa o 1 873 t (+137,1 %). Rovnako, aj vývoz vzrástol výrazne, a to o 425 t (+119,7 %). V zahraničnom

obchode so stolovým hroznom došlo tiež k zvýšeniu dovozu o 1 222 t (+8,3 %) a vývoz sa zvýšil o 1 013 t (+128,9 %).

Zahraničný obchod SR s hroznom (t)

(Položky CS 08061010, 08061090)

Tabuľka č. 21

Hrozno	2012/2013		2013/14		2014/15		2015/16		2016/17	
	dovoz	vývoz	dovoz	vývoz	dovoz	vývoz	dovoz	vývoz	dovoz	vývoz
Muštové	4 786	2	10 771	16	2 322	4 161	1 366	355	3 239	780
Stolové	14 153	1 475	13 693	1 694	13 004	898	14 641	786	15 863	1 799

Prameň: MPRV SR k 1.10.2017

Dovoz vína a vínových výrobkov do SR (hl)

Tabuľka č. 22

Položka CS	Názov	2012/2013	2013/14	2014/15	2015/16	2016/17	<u>2016/17</u> <u>2015/16 (%)</u>
2204 10	Šumivé víno	13 230	15 357	20 376	14 155	14 393	1,7
2204 21	Víno do 2 l	341 963	371 788	437 870	331 476	275 207	-17,0
2204 29	Víno nad 2 l	185 965	474 366	528 335	352 212	224 403	-36,3
2204 30	Hroznový mušt	39 145	40 195	150 366	37 429	62 485	66,9
2204	Celkom	580 294	901 706	1 036 448	740 272	576 488	-22,1
2205	Vermúty	12 794	14 137	10 467	8 595	8 915	3,7
200960	Hroznová šťava	29 618	57 250	38 592	1 534	43 356	2 726,3

Prameň: MPRV SR k 1.10.2017

Vývoz vína a vínových výrobkov zo SR (hl)

Tabuľka č. 23

Položka CS	Názov	2012/2013	2013/14	2014/15	2015/16	2016/17	<u>2016/17</u> <u>2015/16 (%)</u>
2204 10	Šumivé víno	3 460	344	165	211	228	8,1
2204 21	Víno do 2 l	68 525	100 613	115 554	100 890	36 938	-63,4
2204 29	Víno nad 2 l	93 453	98 183	107 021	107 674	107 097	-0,5
2204 30	Hroznový mušt	2 605	1 974	4	0	39 547	-
2204	Celkom	168 043	201 116	222 860	208 775	183 810	-12,0
2205	Vermúty	21	102	116	847	43	-94,9
200960	Hroznová šťava	463	155	543	141	1 391	886,5

Prameň: MPRV SR k 1.10.2017

Saldo zahraničného obchodu s vínom a hroznovou šťavou (tis. €)

Tabuľka č. 24

Položka CS	Názov	2012/13	2013/14	2014/15	2015/16	2016/17
080620	Hrozno muštové	-2 967	-1 706	585	-689	-971
080610	Hrozno stolové	-22 369	-23 130	-16 311	-20 515	-20 261
2204 10	Šumivé víno	-2 847	-3 211	-3 813	-3 815	-5 643
2204 21	Víno do 2 l	-28 839	-32 652	-36 372	-29 472	-29 414
2204 29	Víno nad 2 l	-9 436	-34 005	-15 598	-7 569	-3 179
2204 30	Hroznový mušt	-2 014	-2 075	-2 454	-1 533	126
2204	Celkom	-43 135	-61 943	-58 238	-42 389	-38 111
2205	Vermúty	-1 744	-1 733	-1 312	64	-1 316
200960	Hroznová šťava	-2 165	-3 657	-1 607	-1 068	4 297

Prameň: MPRV SR k 1.10.2017

Dovoz vína zaznamenal v roku 2016/17 medziročný zníženie o 163 784 hl a vývoz klesol o 24 965 hl. Záporné saldo zahraničného obchodu s vínom dosiahlo hodnotu 38 111 tis. €, čo je o 4 278 tis. € menej ako rok predtým.

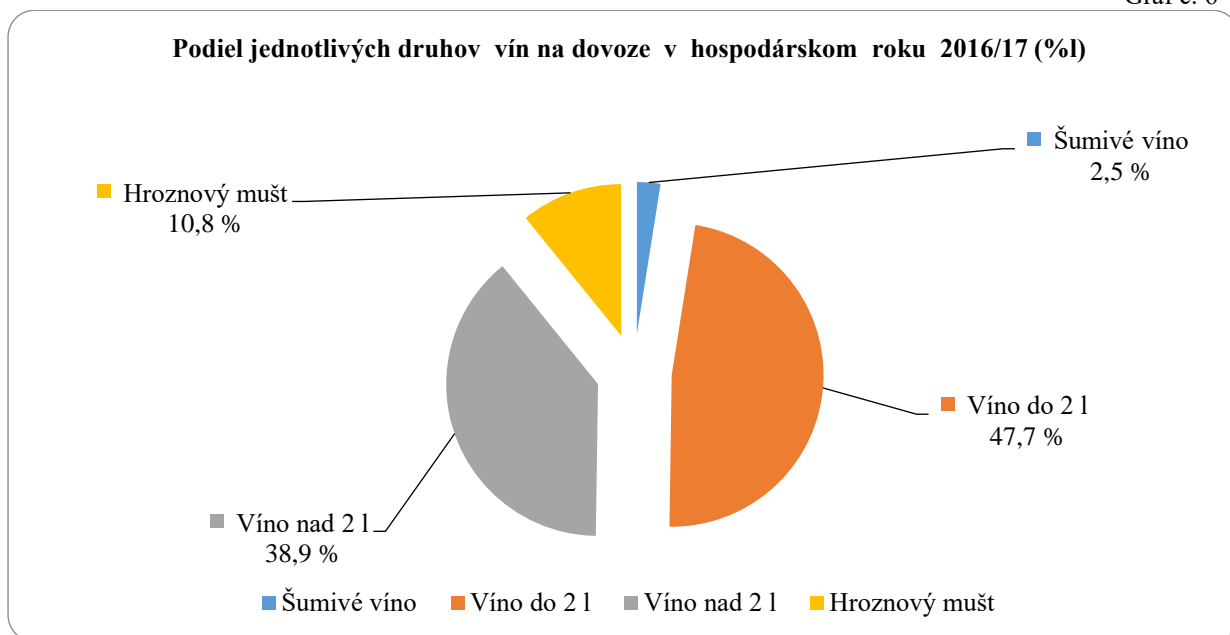
Dovoz šumivého vína sa zvýšil o 238 hl a vývoz o 17 hl. Záporné saldo zrástlo na 5 643 tis. €, čo je o 1 828 tis. € viac (+47,9 %).

Dovoz vína do 2 litrov klesol o 56 269 hl (-17,0 %) a vývoz klesol o 63 952 hl (-63,4 %). Záporné saldo kleslo mierne, a to o 58 ti. € (-0,2 %).

Vina nad 2 litre sme doviezli o 127 809 hl menej ako vlni (-36,3 %), vyviezli sme ho o 577 hl menej (-0,5 %). Záporné saldo sa znížilo o 4 390 tis. € (-58,0 %).

Dovoz vermútu sa zvýšil o 320 hl a vývoz klesol o 804 hl. Záporné saldo sa zvýšilo o 1 380 tis. €.

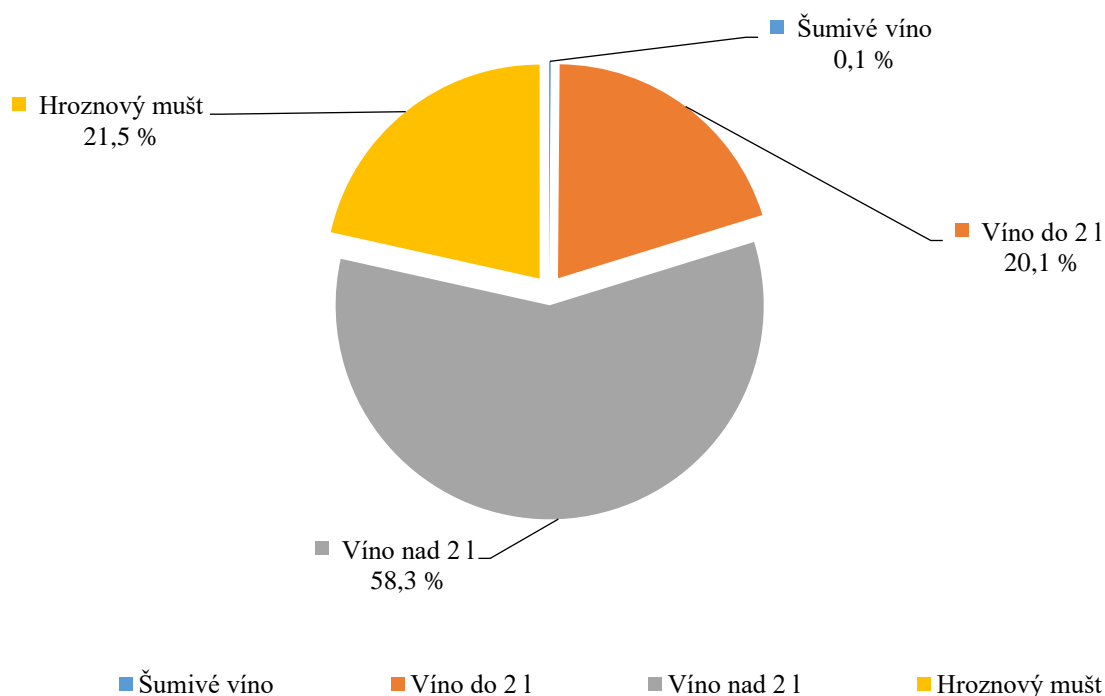
Graf č. 6



Prameň: MPRV SR k 1.10.2017

Graf č. 7

Podiel jednotlivých druhov vína na vývoze v hospodárskom roku 2016/17 (%)



Prameň: MPRV SR k 1.10.2017

Krajiny s najväčším dovozom do SR a vývozom zo SR vo vinárskom roku 2016/17 (%)

Tabuľka č. 25

Komodita	Dovoz do SR		Vývoz zo SR	
	Krajina	%	Krajina	%
Hrozno stolové	Taliansko	44,9	Maďarsko	89,9
	Nemecko	21,4		
Hrozno muštové	Maďarsko	99,6	Česká republika	95,5
Hroznové šťavy	Maďarsko	94,9	Česká republika	61,5
			Maďarsko	38,5
Šumivé víno	Taliansko	51,5	Čína	39,4
	Nemecko	19,4	Česká republika	23,7
	Francúzsko	11,3	Japonsko	14,7
Víno do 2 l	Maďarsko	46,1	Česká republika	91,2
	Taliansko	17,5		
Víno nad 2 l	Taliansko	40,2	Česká republika	85,5
	Maďarsko	23,2	Rakúsko	13,9
	Španielsko	17,7		
Hroznový mušt	Maďarsko	62,6	Česká republika	99,9
	Taliansko	37,4		
Vermúty	Taliansko	65,9	Lotyšsko	46,0
	Nemecko	20,4	Maďarsko	36,4

Prameň: MPRV SR k 1.10.2017

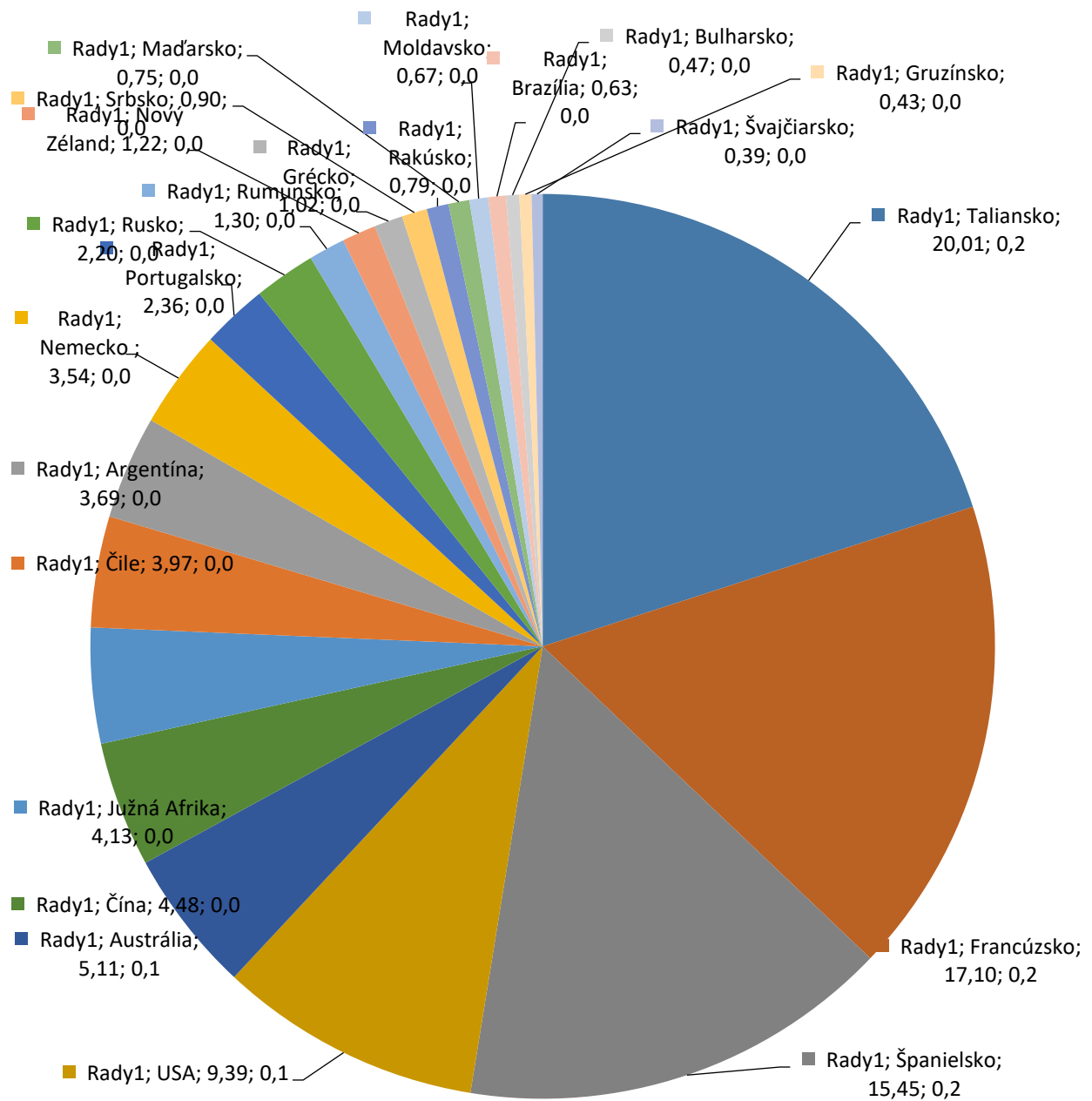
PRÍLOHY

Výroba vína vo svete (mil. hl)

Štát	2012	2013	2014	2015	2016	2016/15 (%)
Taliansko	45,6	54,0	44,2	50,0	50,9	1,8
Francúzsko	41,5	42,1	46,5	47,0	43,5	-7,4
Španielsko	31,1	45,3	39,5	37,7	39,3	4,2
USA	21,7	24,4	23,1	21,7	23,9	10,1
Austrália	12,3	12,3	11,9	11,9	13,0	9,2
Čína	13,5	11,8	11,6	11,5	11,4	-0,9
Južná Afrika	10,6	11,0	11,5	11,2	10,5	-6,3
Čile	12,6	12,8	10,0	12,9	10,1	-21,7
Argentína	11,8	15,0	15,2	13,4	9,4	-29,9
Nemecko	9,0	8,4	9,2	8,9	9,0	1,1
Portugalsko	6,3	6,2	6,2	7,0	6,0	-14,3
Rusko	6,2	5,3	4,9	5,6	5,6	0,0
Rumunsko	3,3	5,1	3,7	3,5	3,3	-5,7
Nový Zéland	1,9	2,5	3,2	2,3	3,1	34,8
Grécko	3,1	3,3	2,8	2,5	2,6	4,0
Srbsko	2,2	2,3	2,3	2,3	2,3	0,0
Rakúsko	2,1	2,4	2,0	2,3	2,0	-13,0
Maďarsko	1,8	2,6	2,6	3,0	1,9	-36,7
Moldavsko	1,5	2,6	1,6	1,7	1,7	0,0
Brazília	3,0	2,7	2,7	3,5	1,6	-54,3
Bulharsko	1,3	1,7	0,7	1,3	1,2	-7,7
Gruzínsko	0,8	1,0	1,1	1,3	1,1	-15,4
Švajčiarsko	1,0	0,8	0,9	0,9	1,0	11,1
Spolu	258,0	290,0	270,0	276,0	267,0	-3,3

Prameň: Výročná správa OIV, apríl 2017

Výroba vína vo svete (%)



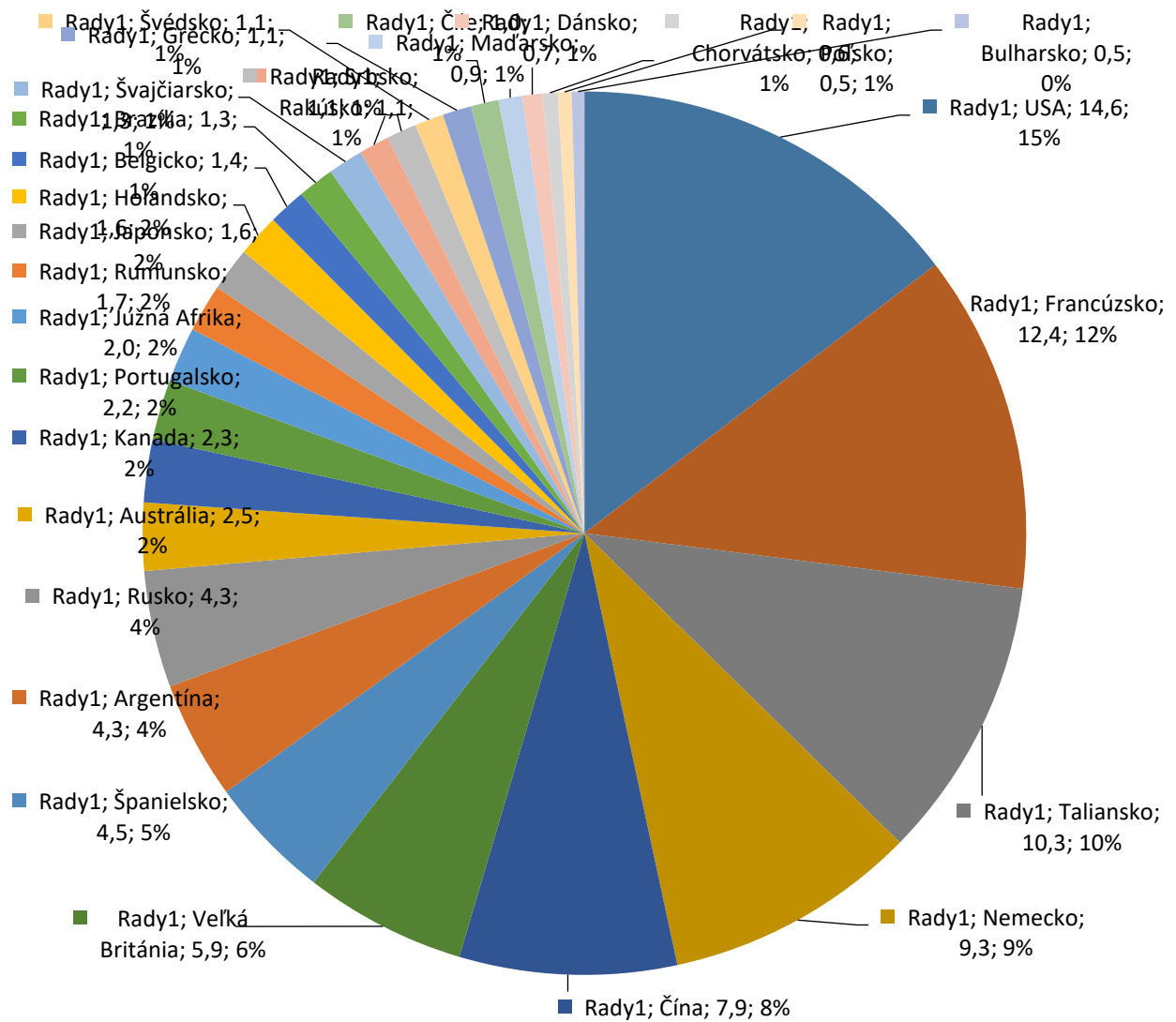
Prameň: Výročná správa OIV, apríl 2017

Hlavní spotřebitelé vína (mil. hl)

Štát	2013	2013	2014	2015	2016	2016/15 (%)
USA	30,0	30,2	30,4	31,0	31,8	2,6
Francúzsko	28,0	27,8	27,5	27,2	27,0	-0,7
Taliansko	21,6	20,8	19,5	21,4	22,5	5,1
Nemecko	20,3	20,4	20,2	20,6	20,2	-1,9
Čína	17,1	16,5	15,5	16,2	17,3	6,8
Veľká Británia	12,8	12,7	12,6	12,7	12,9	1,6
Španielsko	9,9	9,8	9,9	10,0	9,9	-1,0
Argentína	10,1	10,4	9,9	10,3	9,4	-8,7
Rusko	11,3	10,4	9,6	9,3	9,3	0,0
Austrália	5,4	5,4	5,4	5,3	5,4	1,9
Kanada	4,9	4,9	4,7	4,9	5,0	2,0
Portugalsko	5,0	4,8	4,7	4,8	4,8	0,0
Južná Afrika	3,6	3,7	4,0	4,2	4,4	4,8
Rumunsko	4,3	4,6	4,7	3,9	3,8	-2,6
Japonsko	3,1	3,4	3,5	3,5	3,5	0,0
Holandsko	3,5	3,5	3,4	3,5	3,4	-2,9
Belgicko	2,9	2,9	2,7	3,0	3,0	0,0
Brazília	3,2	3,5	3,5	3,3	2,9	-12,1
Švajčiarsko	2,7	2,7	2,8	2,9	2,8	-3,4
Rakúsko	2,7	2,8	3,0	2,4	2,4	0,0
Srbsko	2,3	2,3	2,4	2,4	2,4	0,0
Švédsko	2,3	2,4	2,3	2,4	2,3	-4,2
Grécko	3,1	3,0	2,6	2,4	2,3	-4,2
Čile	3,2	2,9	3,0	2,1	2,2	4,8
Maďarsko	2,0	1,9	2,2	2,2	1,9	-13,6
Dánsko	1,5	1,6	1,6	1,6	1,6	0,0
Chorvátsko	1,4	1,4	1,2	1,1	1,2	9,1
Poľsko	0,9	0,9	1,0	1,1	1,1	0,0
Bulharsko	1,0	0,8	0,9	1,0	1,0	0,0
Spolu	244,0	243,0	240,0	241,0	242,0	0,4

Prameň: Výročná správa OIV, apríl 2017

Hlavní spotřebitelia vína (%)

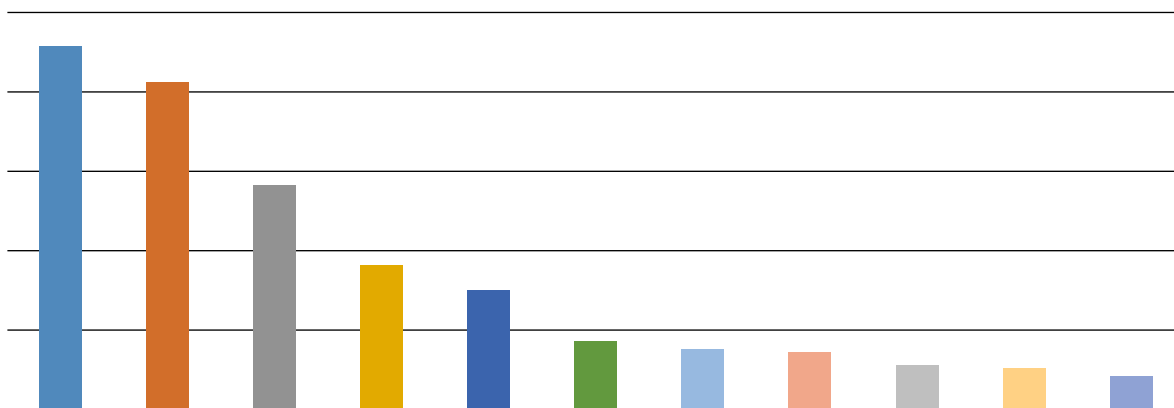


Prameň: Výročná správa OIV, apríl 2017

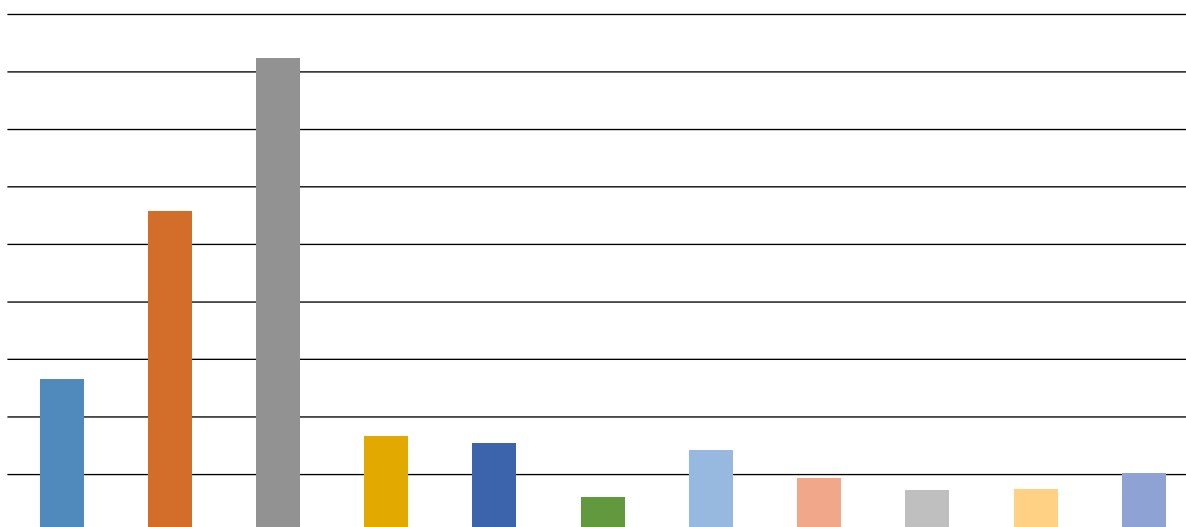
Hlavní exportéři vína ve světě

Krajina	Množstvo (mil. hl)		Suma (mil. €)	
	2015	2016	2015	2016
Španielsko	24,7	22,9	2 644	2 649
Taliansko	20,1	20,6	5 354	5 582
Francúzsko	13,9	14,1	8 255	8 232
Čile	8,8	9,1	1 650	1 668
Austrália	7,4	7,5	1 459	1 543
Južná Afrika	4,2	4,3	629	603
USA	4,2	3,8	1 391	1 415
Nemecko	3,7	3,6	960	930
Portugalsko	2,8	2,8	734	727
Argentína	2,7	2,6	737	738
Nový Zéland	2,1	2,1	959	1 017

Prameň: Výročná správa OIV, apríl 2017

Hlavní exportéři vína ve světě v roce 2016 (mil. hl)

Prameň: Výročná správa OIV, apríl 2017

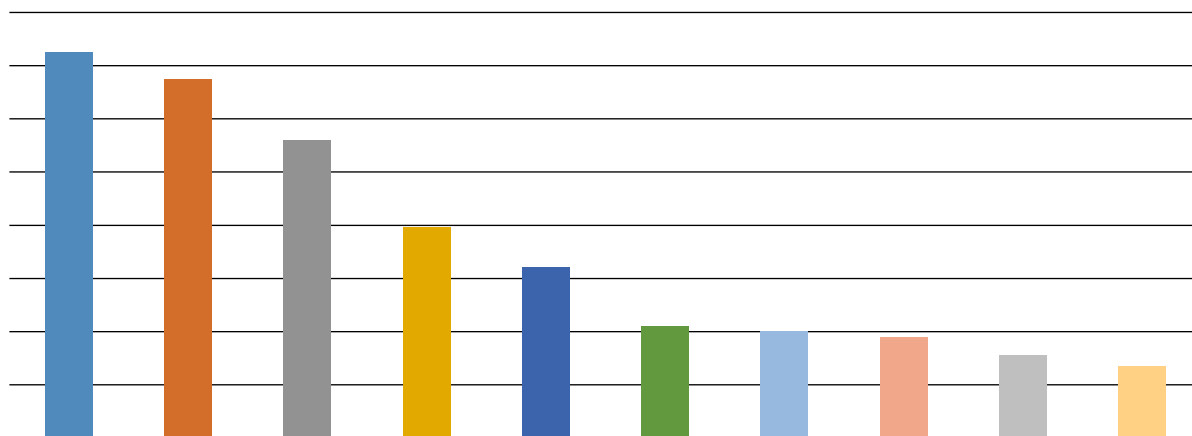
Hlavní exportéři vína ve světě v roce 2016 (mil. €)

Prameň: Výročná správa OIV, apríl 2017

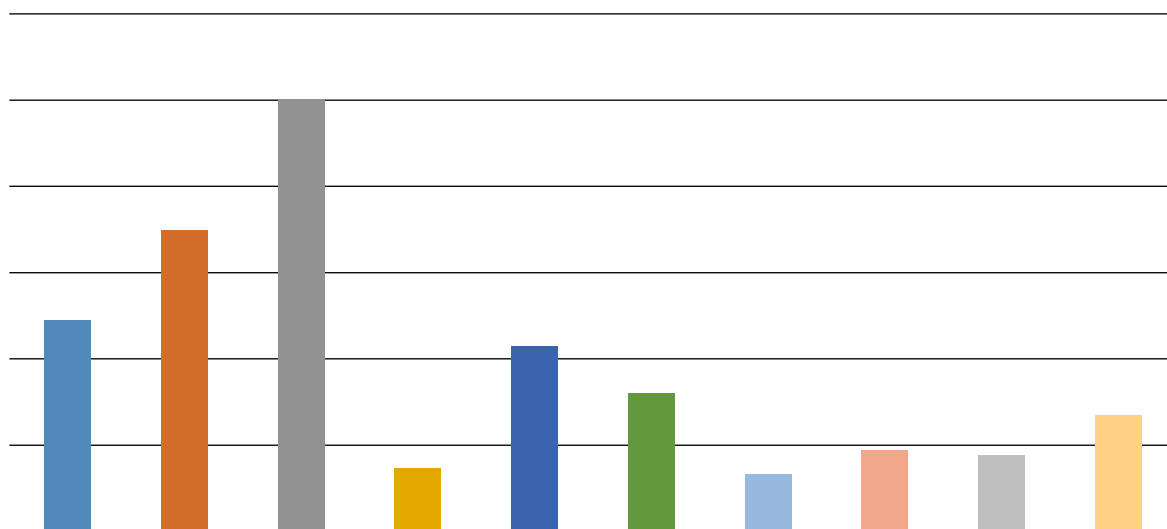
Hlavní importéři vína ve světě

Krajina	Množstvo (mil. hl)		Suma (mil. €)	
	2015	2016	2015	2016
Nemecko	15,3	14,5	2 511	2 450
Veľká Británie	13,6	13,5	3 919	3 498
USA	11,0	11,2	4 856	5 016
Francúzsko	7,6	7,9	674	736
Čína	5,6	6,4	1 840	2 143
Kanada	4,1	4,2	1 618	1 604
Rusko	4,0	4,0	626	660
Holandsko	3,8	3,8	977	940
Belgicko	3,1	3,1	955	885
Japonsko	2,8	2,7	1 319	1 343

Prameň: Výročná správa OIV, apríl 2017

Hlavní importéři vína ve světě v roku 2016 (mil. hl)

Prameň: Výročná správa OIV, apríl 2017

Hlavní importéři vína ve světě v roku 2016 (mil. €)

Prameň: Výročná správa OIV, apríl 2017

Dielo a jeho časti je možné publikovať len s písomným súhlasom nositeľa autorského práva.

Vinič hroznorodý, hroznové víno - Situačná a výhľadová správa k 31. 7. 2017

Vydal: Výskumný ústav ekonomiky poľnohospodárstva a potravinárstva
Trenčianska 55, 824 80 Bratislava

pod gesciou:

Ministerstva pôdohospodárstva a rozvoja vidieka SR
Dobrovičova 12, 812 66 Bratislava

Autor: Ing. Eva Meravá
e-mail: eva.merava@vuepp.sk
tel.: +421 2 58243350

Predkladaná správa vychádza len v elektronickej verzii a je dostupná na adrese www.vuepp.sk