



NÁRODNÉ POĽNOHOSPODÁRSKE
A POTRAVINÁRSKE CENTRUM
VÝSKUMNÝ ÚSTAV EKONOMIKY
POĽNOHOSPODÁRSTVA
A POTRAVINÁRSTVA BRATISLAVA

Ministerstvo pôdohospodárstva a rozvoja vidieka
Slovenskej republiky

Ročník XX, december 2018

ISSN 1339-0937

Vinič hroznorodý, hroznové víno

Situačná a výhľadová správa k 31. 7. 2018

Pracovná verzia



VÚEPP

Trenčianska 55, 824 80 Bratislava
Tel. číslo: ++421/2/58243 225
E-mail: vuepp@vuepp.sk
URL <http://vuepp.sk>

MPRV SR

Dobrovičova 12
812 66 Bratislava

Autor:

Ing. Eva MERA VÁ

Odborný garant

Ing. Pavol DOVAL, MPRV SR

Zdroje informácií:

- Ministerstvo pôdohospodárstva a rozvoja vidieka SR
- Výskumný ústav ekonomiky poľnohospodárstva a potravinárstva, Bratislava
- Štatistický úrad SR, Bratislava
- Ústredný kontrolný a skúšobný ústav poľnohospodársky v Bratislave
- Štátna veterinárna a potravinová správa SR
- Pôdohospodárska platobná agentúra
- OIV (medzinárodná organizácia pre vinič a víno)

Text neprešiel jazykovou korektúrou a za odbornosť zodpovedá autor.

**© VÚEPP Bratislava
ISBN 978-80-8058-564-8**

Zoznam skratiek

AVO	Akostné víno odrodové
AZN	Akostné víno značkové
BZO	bez zemepisného označenia
EK	Európska komisia
EPFRV	Európsky poľnohospodársky fond pre rozvoj vidieka
EPZF	Európsky poľnohospodársky záručný fond
EÚ	Európska únia
ES	Európske spoločenstvo
EUR, €	euro
ha	hektár
hl	hektoliter
HACCP	Hazard Analysis and Critical Control Points (Systém analýzy rizika a stanovenia kritických kontrolných bodov)
CHOP	chránené označenie pôvodu
CHZO	chránené zemepisné označenie
ks	kus
l	liter
mil.	milión
MPRV SR	Ministerstvo pôdohospodárstva a rozvoja vidieka Slovenskej republiky
OIV	Organisation Internationale de la Vigne et du Vin (Medzinárodná organizácia pre vinič a víno)
p. b.	percentuálny bod
Pol' 18-01	Definitívne údaje o úrode poľnohospodárskych plodín a zeleniny v SR
PPA	Pôdohospodárska platobná agentúra
PPA-ATIS	Pôdohospodárska platobná agentúra – Agrárne trhové informácie Slovenska
PRV	Program rozvoja vidieka
SOT	Spoločná organizácia trhu
ŠKČ	Štátne kontrolné číslo
ŠÚ SR	Štatistický úrad Slovenskej republiky
ŠVPS SR	Štátna veterinárna a potravinová správa Slovenskej republiky
ŠVPÚ	Štátny veterinárny a potravinový ústav
t	tona
tis.	tisíc
ÚKSÚP	Ústredný kontrolný a skúšobný ústav poľnohospodársky v Bratislave
VÚEPP	Výskumný ústav ekonomiky poľnohospodárstva a potravinárstva
Z. z.	Zbierka zákonov

OBSAH	strana
Úvod	5
Súhrn	5
1. Regulačná a podporná politika trhu	6
1.1 Legislatíva k tarifnej a štatistickej nomenklatúre a colnému sadzobníku.....	6
1.2 Spoločná organizácia trhu s vínom a podporné opatrenia – legislatíva EÚ.....	6
1.3 Spoločná organizácia trhu s vínom – princípy a nástroje	8
1.4 Zoznam niektorých podporných opatrení a výška pomoci v roku 2016 financovaných z EPZF a EPFRV.....	12
2. Situácia na trhu v SR	19
2.1 Pestovanie viniča hroznorodého.....	19
2.2 Spotreba vína.....	24
2.3 Bilancia zdrojov a spotreby vína.....	25
2.4 Certifikácia a kontrola vín.....	27
2.4.1 <i>Certifikácia hrozna vín</i>	27
2.4.2 <i>Kontrola kvality vína</i>	31
2.5 Cenový vývoj hrozna a vína.....	34
2.6 Zahraničný obchod SR s hroznom a vínom.....	36
Prílohy	

Úvod

Predkladaná situačná a výhľadová správa hodnotí situáciu na trhu s vínom vo vinárskom roku 2017/18 a na základe dostupných údajov uvádza odhad vývoja bilančných ukazovateľov v roku 2018/19. Vinársky rok trvá od 1.8. predchádzajúceho roka do 31.7. príslušného roka.

Publikácia je k dispozícii na Ministerstve pôdohospodárstva a rozvoja vidieka SR, vo Výskumnom ústave ekonomiky poľnohospodárstva a potravinárstva v Bratislave a na webovom sídle http://www.vuepp.sk/04_komodity.htm.

Súhrn

Podľa údajov ŠÚ SR výmera celkovej plochy vinogradov v roku 2017 klesla o 128 ha na rozlohu 10 672 ha. Výmera celkovej plochy rodiacich vinogradov sa zmenšila o 253 ha a dosiahla 8 619 ha. Rozloha nerodiacich vinogradov sa zväčšila o 125 ha na 2 053 ha.

Rodiace vinohrady zaberali 80,8 % z celkovej plochy vinogradov, ich podiel medziročne klesol o 1,3 p. b.

I keď výmera zberovej plochy rodiacich vinogradov klesla o 241 ha na 8 471 ha, vplyvom zvýšenej hektárovej úrody o 1,1 t/ha na hodnotu 5,41 t/ha, produkcia hrozna sa zvýšila o 8 027 t na objem 45 859 t.

Výmera zberovej plochy hrozna muštového klesla o 255 ha na 8 283 ha, jeho produkcia sa pri dosiahnutej hektárovej úrode 5,45 t/ha zvýšila o 7 716 t na 45 141 t. Produkcia stolového hrozna sa tiež zvýšila, pri priemernej hektárovej úrode 3,82 t/ha bola zo zberovej plochy 188 ha dosiahnutá produkcia v objeme 718 t. Znamená to medziročný nárast produkcie o 311 t.

V roku 2017 sa znížila spotreba vína na obyvateľa o 0,6 l na 12,6 l. Na rok 2017 predpokladáme pokles celkovej spotreby vína o 5 253 tis. l na 66 630 tis. l.

V hospodárskom roku 2017/18 sa znížila produkcia vína o 12 tis. hl na objem 298 tis. hl. Dovoz vína sa zvýšil o 119 tis. hl a dosiahol objem 828 tis. hl. Produkcia s dovozom a počiatočnými zásobami tvorili celkovú ponuku vína v objeme 1 580 tis. hl, čo bolo o 171 tis. hl viac ako v predchádzajúcom roku. Vývoz vína dosiahol objem 468 tis. hl. a zásoby vína k 31.7.2017 tvorili 446 tis. hl. Domáca produkcia tvorila z ponuky vína 18,9 %, čo je o 5,5 p. b. menej ako vlani. Spotreba vína bola domácou produkciou pokrytá na 44,7 %.

Priemerná cena muštového hrozna v roku 2017 dosiahla hodnotu 596,96 €/t, čo predstavuje medziročný nárast o 66,52 €/t. Priemerná cena stolového hrozna sa medziročne zvýšila o 105,25 €/t na 863,43 €/t.

Dovoz muštového hrozna zaznamenal v hospodárskom roku 2016/17 pokles o 389 t na 2 850 t. Rovnako, klesol aj vývoz muštového hrozna, a to o 75 t na 705 t. V zahraničnom obchode so stolovým hroznom došlo tiež k poklesu dovozu o 340 t na 15 523 t a vývoz klesol o 431 t na 1 368 t.

Dovoz vína v hospodárskom roku 2017/18 medziročne vzrástol o 118 937 hl a dosiahol objem 827 532 hl. Vývoz sa zvýšil o 172 106 hl na objem 468 094 hl. Záporné saldo zahraničného obchodu s vínom dosiahlo hodnotu 35 199 tis. €, čo je o 1 844 tis. € viac ako rok predtým.

1 Regulačná a podporná politika trhu

1.1 Legislatíva k tarifnej a štatistickej nomenklatúre a k colnému sadzobníku

- **Vykonávacie nariadenie komisie (EÚ) 2016/1821** zo 6. októbra 2016, ktorým sa mení príloha I k nariadeniu Rady (EHS) č. 2658/87 o colnej a štatistickej nomenklatúre a o Spoločnom colnom sadzobníku.
- **Vykonávacie nariadenie komisie (EÚ) 2017/1925** z 12. októbra 2017, ktorým sa mení príloha I k nariadeniu Rady (EHS) č. 2658/87 o colnej a štatistickej nomenklatúre a o Spoločnom colnom sadzobníku.

1.2 Spoločná organizácia trhu s vínom a podporné opatrenia – legislatíva EÚ

- nariadenie Európskeho parlamentu a Rady (EÚ) č. **1308/2013** zo 17. decembra 2013, ktorým sa vytvára spoločná organizácia trhov s poľnohospodárskymi výrobkami, a ktorým sa zrušujú nariadenia Rady (EHS) č. 922/72, (EHS) č. 234/79, (ES) č. 1037/2001 a (ES) č. 1234/2007 (*Ú. v. ES L 347, 20. 12. 2013*) v platnom znení,
- delegované nariadenie Komisie (EÚ) **2018/273**, ktorým sa dopĺňa nariadenie Európskeho parlamentu a Rady (EÚ) č. 1308/2013, pokiaľ ide o režim povolení na výsadbu viniča, vinohradnícky register, sprievodné doklady a certifikáciu, vstupnú a výstupnú evidenciu a povinné nahlasovanie, oznámenie a uverejňovanie oznamovaných informácií, a ktorým sa dopĺňa nariadenie Európskeho parlamentu a Rady (EÚ) č. 1306/2013, pokiaľ ide o príslušné kontroly a sankcie, a ktorým sa menia nariadenia Komisie (ES) č. 555/2008, (ES) č. 606/2009 a (ES) č. 607/2009 a zrušuje nariadenie Komisie (ES) č. 436/2009 a delegované nariadenie (EÚ) 2015/560
- vykonávacie nariadenie Komisie (EÚ) **2018/274**, ktorým sa stanovujú pravidlá uplatňovania nariadenia Európskeho parlamentu a Rady (EÚ) č. 1308/2013, pokiaľ ide o režim povolení na výsadbu viniča, certifikáciu, vstupnú a výstupnú evidenciu, povinné nahlasovanie a oznámenia, a nariadenia Európskeho parlamentu a Rady (EÚ) č. 1306/2013, pokiaľ ide o príslušné kontroly, a ktorým sa zrušuje vykonávacie nariadenie Komisie (EÚ) 2015/561
- nariadenie Komisie (ES) č. **555/2008** z 27. júna 2008, ktorým sa ustanovujú podrobné pravidlá vykonávania nariadenia Rady (ES) č. 479/2008 o spoločnej organizácii trhu s vínom, pokiaľ ide o podporné programy, obchod s tretími krajinami, výrobný potenciál a kontroly vo vinárskom sektore v platnom znení,
- nariadenie Komisie (ES) č. **606/2009** z 10. júla 2009, ktorým sa ustanovujú určité podrobné pravidlá uplatňovania nariadenia Rady (ES) č. 479/2008, pokiaľ ide o kategórie vinárskych výrobkov, enologické postupy a uplatniteľné obmedzenia v platnom znení,
- nariadenie Komisie (ES) č. **607/2009** z 14. júla 2009, ktorým sa ustanovujú určité podrobné pravidlá vykonávania nariadenia Rady (ES) č. 479/2008, pokiaľ ide o chránené označenia pôvodu a zemepisné označenia, tradičné pojmy, označovanie a obchodnú úpravu určitých vinárskych výrobkov v platnom znení,
- delegované nariadenie Komisie (EÚ) **2015/560** z 15. decembra 2014, ktorým sa dopĺňa nariadenie Európskeho parlamentu a Rady (EÚ) č. 1308/2013, pokiaľ ide o režim povolení na výsadbu viniča,

- vykonávacie nariadenie Komisie (EÚ) **2015/561** zo 7. apríla 2015, ktorým sa stanovujú pravidlá uplatňovania nariadenia Európskeho parlamentu a Rady (EÚ) č. 1308/2013, pokiaľ ide o režim povolení na výsadbu viniča,
- delegované nariadenie Komisie (EÚ) **2016/1149** z 15. apríla 2016, ktorým sa dopĺňa nariadenie Európskeho parlamentu a Rady (EÚ) č. 1308/2013, pokiaľ ide o vnútroštátne podporné programy v sektore vinohradníctva a vinárstva a ktorým sa mení nariadenie Komisie (ES) č. 555/200,
- vykonávacie nariadenie Komisie (EÚ) **2016/1150** z 15. apríla 2016, ktorým sa stanovujú pravidlá uplatňovania nariadenia Európskeho parlamentu a Rady (EÚ) č. 1308/2013 pokiaľ ide o vnútroštátne podporné programy v sektore vinohradníctva a vinárstva,
- nariadenie Európskeho parlamentu a Rady (EÚ) č. **251/2014** z 26. februára 2014 o vymedzení, opise, obchodnej úprave, označovaní a ochrane zemepisných označení aromatizovaných vínnych výrobkov a o zrušení nariadenia Rady (EHS) č. 1601/91,
- nariadenie Európskeho parlamentu a Rady (EÚ) č. **1305/2013** zo 17. decembra 2013 o podpore rozvoja vidieka prostredníctvom Európskeho poľnohospodárskeho fondu pre rozvoj vidieka (EPFRV) a o zrušení nariadenia Rady (ES) č. 1698/2005,
- nariadenie Európskeho parlamentu a Rady (EÚ) č. **1306/2013** zo 17. decembra 2013 o financovaní, riadení a monitorovaní spoločnej poľnohospodárskej politiky a ktorým sa zrušujú nariadenia Rady (EHS) č. 352/78, (ES) č. 165/94, (ES) č. 2799/98, (ES) č. 814/2000, (ES) č. 1290/2005 a (ES) č. 485/2008,
- nariadenie Európskeho parlamentu a Rady (EÚ) č. **1307/2013** zo 17. decembra 2013, ktorým sa ustanovujú pravidlá priamych platieb pre poľnohospodárov na základe režimov podpory v rámci spoločnej poľnohospodárskej politiky a ktorým sa zrušuje nariadenie Rady (ES) č. 637/2008 a nariadenie Rady (ES) č. 73/2009,
- nariadenie Európskeho parlamentu a Rady (EÚ) č. 2017/2393 z 13. decembra 2017, ktorým sa mení nariadenie (EÚ) č. 1305/2013 o podpore rozvoja vidieka prostredníctvom Európskeho poľnohospodárskeho fondu pre rozvoj vidieka (EPFRV), nariadenie (EÚ) č. 1306/2013 o financovaní, riadení a monitorovaní spoločnej poľnohospodárskej politiky, nariadenie (EÚ) č. 1307/2013, ktorým sa ustanovujú pravidlá priamych platieb pre poľnohospodárov na základe režimov podpory v rámci spoločnej poľnohospodárskej politiky, nariadenie (EÚ) č. 1308/2013, ktorým sa vytvára spoločná organizácia trhov s poľnohospodárskymi výrobkami, a nariadenie (EÚ) č. 652/2014, ktorým sa stanovuje hospodárenie s výdavkami týkajúcimi sa potravinového reťazca, zdravia a dobrých životných podmienok zvierat, ako aj zdravia rastlín a rastlinného rozmnožovacieho materiálu.

Národná legislatíva

- Zákon č. 313/2009 Z. z. o vinohradníctve a vinárstve v znení neskorších predpisov,
- vyhláška MP SR č. 350/2009 Z. z., ktorou sa vykonávajú niektoré ustanovenia zákona č. 313/2009 Z. z. o vinohradníctve a vinárstve v znení vyhlášky č. 21/2016,

- vyhláška Ministerstva pôdohospodárstva a rozvoja vidieka Slovenskej republiky č. 83/2018 Z .z., ktorou sa mení vyhláška Ministerstva pôdohospodárstva Slovenskej republiky č. 350/2009 Z. z., ktorou sa vykonávajú niektoré ustanovenia zákona č. 313/2009 Z. z. o vinohradníctve a vinárstve v znení vyhlášky č. 21/2016 Z. z.,
- nariadenie vlády SR č. 63/2015 Z. z o podmienkach poskytovania podpory v rámci spoločnej organizácie trhu s vínom, účinné od 1. apríla 2015 do 14. apríla 2017,
- nariadenie vlády SR č. 83/2017 Z. z o podmienkach poskytovania podpory v rámci spoločnej organizácie trhu s vínom, účinné od 15. apríla 2017,
- zákon č. 469/2003 Z. z. o označeniach pôvodu výrobkov a zemepisných označeniach výrobkov a o zmene a doplnení neskorších predpisov v znení neskorších predpisov,
- nariadenie vlády SR č. 58/2013 Z. z. o odvodoch za odňatie a neoprávnený záber poľnohospodárskej pôdy v znení neskorších predpisov,
- nariadenie vlády SR č. 342/2014 Z. z. z 20. novembra 2014, ktorým sa ustanovujú pravidlá poskytovania podpory v poľnohospodárstve v súvislosti so schémami oddelených priamych platieb v znení neskorších predpisov,
- nariadenie vlády SR č. 75/2015 Z. z., ktorým sa ustanovujú pravidlá poskytovania podpory v súvislosti s opatreniami programu rozvoja vidieka v znení neskorších predpisov.

Národná legislatíva pre vinársky rok 2016/2017 je uvedená na webovom sídle: <http://www.apa.sk/index.php?navID=441>

1.3 Spoločná organizácia trhu s vínom – princípy a nástroje

Vnútroštátny podporný program 2014 - 2018

System spoločnej organizácie trhu s vínom sa riadi Nariadením Európskeho parlamentu a Rady (EÚ) č. 1308/2013 zo 17. decembra 2013, ktorým sa vytvára spoločná organizácia trhov s poľnohospodárskymi výrobkami, a ktorým sa zrušujú nariadenia Rady (EHS) č. 922/72, (EHS) č. 234/79, (ES) č. 1037/2001 a (ES) č. 1234/2007

V tomto nariadení sa mimo iného ustanovujú pravidlá, ktorými sa riadi pridelovanie finančných prostriedkov Únie členským štátom a ich využívanie členskými štátmi prostredníctvom päťročných Národných podporných programov (ďalej len „podporné programy“) na financovanie osobitných podporných opatrení na pomoc sektoru vinohradníctva a vinárstva.

Členské štáty sú zodpovedné za podporné programy a zabezpečujú, aby boli vnútorne jednotné a aby sa vypracúvali a vykonávali objektívnym spôsobom pri zohľadnení hospodárskej situácie dotknutých výrobcov a potreby predchádzať bezdôvodnému nerovnakému zaobchádzaniu s výrobcami.

Slovenská republika v súčasnosti končí implementáciu Národného podporného programu pre obdobie 2014 - 2018, ktorý je zlučiteľný s právom Únie a je v súlade s činnosťami, politikami a prioritami Únie. Ku dňu vydania tejto situačnej a výhľadovej správy bola vykonaná už 5. revízia podporného programu. V roku 2018 bol Európskou komisiou schválený už aj Národný podporný program pre obdobie 2019 – 2023 ktorý sa bude implementovať od roku 2019.

Podmienky poskytovania podpory v rámci spoločnej organizácie trhu s vínom v Slovenskej republike sú upravené v nariadení vlády SR č. 63/2015 Z.z. o podmienkach poskytovania podpory v rámci spoločnej organizácie trhu s vínom platnom od 01.04.2015 do 14.04.2017.

Od 15.04.2017 nadobudlo účinnosť nariadenie vlády SR č. 83/2017 Z. z. o podmienkach poskytovania podpory v rámci spoločnej organizácie trhu s vínom. Predmetom uvedených nariadení je stanovenie podmienok poskytovania pomoci z prostriedkov EÚ pre nasledovné opatrenia:

- propagácia
 - v členskom štáte Európskej únie
 - v inom ako členskom štáte Európskej únie (ďalej len „tretí štát“)
- reštrukturalizácia vinohradu,
- poistenie úrody,
- investície.

V súlade so zákonom č. 543/2007 Z. z. o pôsobnosti orgánov štátnej správy pri poskytovaní podpory v pôdohospodárstve a rozvoji vidieka, v znení neskorších predpisov, inštitúciou, ktorá implementuje podporný program pre roky 2014 – 2018 a 2019 - 2023, je Pôdohospodárska platobná agentúra.

Podpora na propagáciu v členskom štáte

Opatrenie je zamerané na poskytovanie informácií spotrebiteľom vzhľadom na systém Únie vzťahujúci sa na chránené označenia pôvodu a chránené zemepisné označenia, predovšetkým podmienky a účinky, v súvislosti s osobitnou kvalitou, povestou alebo inými charakteristickými črtami vína vyplývajúcimi z konkrétneho zemepisného prostredia alebo pôvodu; na zodpovednú konzumáciu vína a na riziká spojené s konzumáciou alkoholu:

- prostredníctvom informačných kampaní,
- prostredníctvom účasti na podujatiach, veľtrhoch a výstavách na vnútroštátnej úrovni alebo na úrovni EÚ konaných na území Slovenskej republiky alebo území inej členskej krajiny EÚ.

Oprávnený žiadateľ je ten, ktorý:

- združuje podnikateľov v sektore vinárstva na území Slovenskej republiky alebo združuje organizácie takýchto podnikateľov,
- je organizáciou výrobcov uznanou v sektore vinárstva,
- je združením organizácií výrobcov uznaným v sektore vinárstva,
- je medziodvetvovou organizáciou uznanou v sektore vinárstva.

Miera podpory predstavuje 50 % zo skutočne vynaložených oprávnených výdavkov.

Propagácia v inom ako členskom štáte

Opatrenie je zamerané na:

- nadviazanie vzťahov s verejnosťou formou propagácie alebo reklamy a ďalšie rozvíjanie informovanosti cieľových skupín, podporné predajné akcie, informačné materiály o kvalite;
- účasť na podujatiach, veľtrhoch alebo výstavách s medzinárodným významom, ochutnávky pre distribútorov a novinárov, stretnutia s obchodníkmi a distribútormi, tlačové správy a konferencie;

- informačné kampane zamerané na systémy Spoločenstva vzťahujúce sa na označenie pôvodu, zemepisné označenie a ekologickú výrobu, zamerané na zdôraznenie originality;
- prieskumy nových trhov potrebných pre rozšírenie odbytísk.

Oprávnený žiadateľ je ten, ktorý:

- združuje podnikateľov v sektore vinárstva na území Slovenskej republiky alebo združuje organizácie takýchto podnikateľov,
- je organizáciou výrobcov uznanou v sektore vinárstva,
- je združením organizácií výrobcov uznaným v sektore vinárstva,
- je medziodvetvovou organizáciou uznanou v sektore,
- je podnikateľom, ktorý najmenej 5 rokov vyrába víno.

Miera podpory predstavuje 50 % zo skutočne vynaložených oprávnených výdavkov.

Vo vinárskom roku 2017/18 (od 1.08.2017 do 31.07.2018) bola vyplatená podpora pre oblasť propagácie v tretej krajine vo výške **13 440,00 € pre jedného žiadateľa**.

Reštrukturalizácia vinohradov

Reštrukturalizácia vinohradov je v podmienkach SR prioritou medzi podpornými opatreniami, nakoľko vinohrady znamenajú nielen výrobný, ale aj kultúrny a krajínovotvorný prvok. Ak chce SR udržať výrobu vín na konkurencieschopnej hranici, musí sa investovať v prvom rade do vinohradov a to zmenou sponu a odrody, to znamená zásadne štrukturálne zmeniť pôvodne vysadené vinohrady.

Stratégiou opatrenia je zvýšenie záujmu o vinohradnícke odvetvie a zvýšenie rentability produkcie hrozna a výroby vína, čím je zabezpečená udržateľnosť zamestnania v regióne, ktorá sa zvyšuje s nadväzujúcimi diverzifikačnými aktivitami ako je zážitková turistika a agroturistika za vínom.

Cieľom opatrenia je:

- zvýšenie kvality vinohradníckej produkcie, zvýšenie podielu vín s CHOP a CHZO
- prispôsobenie sa novým trhovým podmienkam a zmene spotrebiteľského správania, zvýšenie spotreby vín s CHOP a CHZO,
- zvýšenie konkurencie schopnosti slovenských vín, zníženie výrobných nákladov na pestovanie hrozna,
- zvýšenie zaťaženia počtu krov/ha: najmenej 4 000/ha.

Opatrenie je zamerané na:

- zmenu odrodovej skladby vinohradu za účelom výsadby vysoko kvalitných odrôd a odrôd tradičných pre daný región, pri zachovaní pôvodnej výmery produkčného vinohradu,
- zmenu sponu vinohradu za účelom vysadenia nového vinohradu so zmeneným sponom pri zachovaní pôvodnej výmery produkčného vinohradu, presun vinohradov na kvalitnejšie plochy, kvalitnejších regiónov a do svahov pri zachovaní pôvodnej výmery produkčného vinohradu,

- vyklčovanie, ktoré zahŕňa odstránenie všetkých krov viniča a opornej konštrukcie z vinohradu; opatrenie sa musí kombinovať s opatrením zmena odrôd, zmena sponu alebo presun vinohradu.

Oprávnený žiadateľ je podnikateľ prevádzkujúci vinohradníctvo na registrovanej vinohradníckej ploche, ktorá je súčasťou vinohradníckych oblastí Slovenského vinohradníckeho regiónu.

Miera podpory je závislá od hustoty vysádzania vinohradu a od oblasti kde sa reštrukturalizácia vinohradu vykonáva, maximálne však do výšky uvedenej v nasledovnej tabuľke:

p. č.	Opatrenie	Podpora maximálne (€/ha)		Straty z príjmu (€/ha)
		Bratislavský kraj	Ostatné kraje	
1.	Zmena odrôd , Zmena sponu , Presun vinohradu	16 907	25 361	550
2.	Vyklčovanie	1 712	2 568	550

Prameň. MPRV SR

Vo vinárskom roku 2017/18 (od 1.08.2017 do 31.07.2018) bola vyplatená podpora na reštrukturalizáciu vinohradov vo výške **3 048 000,12 €**, podpora bola vyplatená na rozlohu **215,14 ha pre 35 žiadateľov**.

Poistenie úrody

Podporu bolo možné do 14.04.2017 v zmysle nariadenia vlády SR č. 63/2015 Z.z. o podmienkach poskytovania podpory v rámci spoločnej organizácie trhu s vínom poskytnúť podnikateľovi, ktorý na území SR užíva zaregistrovanú vinohradnícku plochu a má uzatvorenú s poisťovňou poisťnú zmluvu na nasledovné opatrenia:

- poistenie proti nepriaznivým poveternostným udalostiam, ktoré možno prirovnať k prírodnej katastrofe,
- poistenie proti inými nepriaznivým poveternostným udalostiam (napr. ľadovec, mráz, víchrica, dážď, sucho),
- poistenie proti chorobám rastlín alebo zamoreniu škodcami.

Od 15.04.2017 nadobudlo účinnosť nariadenie vlády SR č. 83/2017 Z.z. o podmienkach poskytovania podpory v rámci spoločnej organizácie trhu s vínom pre nasledovné opatrenia:

- poskytovanie podpory pri poistení proti prírodným katastrofám,
- poskytovanie podpory pri poistení proti nepriaznivým poveternostným udalostiam,
- poskytovanie podpory pri poistení proti stratám spôsobeným zvieratami,
- poskytovanie podpory pri poistení proti výskytu chorôb viniča,
- poskytovanie podpory pri poistení proti zamoreniu škodcami.

Výška podpory je 50 - 80 % uhradeného ročného poistného a poskytuje sa na základe žiadosti podnikateľom prevádzkujúcim vinohradníctvo na registrovanej vinohradníckej ploche, ktorá je súčasťou vinohradníckych oblastí Slovenského vinohradníckeho regiónu.

Vo vinárskom roku 2017/18 (od 1.08.2017 do 31.07.2018) bola vyplatená podpora na poistenie úrody vo výške **313 355,42 €**. podpora bola vyplatená na rozlohu **2 907,50 ha pre 46 žiadateľov**.

Investície do podnikov

Podporu bolo možné do 14.04.2017 v zmysle nariadenia vlády SR č. 63/2015 Z.z. o podmienkach poskytovania podpory v rámci spoločnej organizácie trhu s vínom poskytnúť na investície súvisiace s:

- nákupom vnútorného vybavenia predajných priestorov a prezentačných priestorov v rámci výrobného podniku (napr. nábytok, chladiace zariadenia, drez, výčapné zariadenia),
- označovaním vinárskych produktov novými etiketami s dvojrozmerným kódom typu QR.

Od 15.04.2017 nadobudlo účinnosť nariadenie vlády SR č. 83/2017 Z.z. o podmienkach poskytovania podpory v rámci spoločnej organizácie trhu s vínom, podľa ktorého bolo možné poskytnúť podporu na:

- nákup nových drevených sudov alebo drevených nádob určených na skladovanie vína, alebo
- investície do označovania vinárskych produktov novými etiketami s dvojrozmerným kódom typu QR slúžiacim na rýchle dekódovanie informácií o pôvode vína (QR kód),
- investície do označovania nových korkových alebo sklenených uzáverov vína s chráneným označením pôvodu výrazom „Districtus Slovakia Controllatus“ alebo skratkou „D. S. C.“

Vo vinárskom roku 2017/18 (od 1.08.2017 do 31.07.2018) bola vyplatená podpora na opatrenia v rámci investícií do podnikov vo výške **646 580,87 € pre 25 žiadateľov**.

1.4 Zoznam niektorých podporných opatrení a výška pomoci v roku 2016 a v roku 2017 financovaných z EPZF a EPFRV

I. Pilier (priame platby)

Priame platby predstavujú priamu podporu príjmov poľnohospodárov vyplácanú na každoročnej báze najmä na základe počtu obhospodarovateľných hektárov poľnohospodárskej plochy. Základná platba SAPS, poskytovaná na nahlásené hektáre ornej pôdy, trvalých trávnych porastov, trvalých pasienkov alebo trvalých plodín (napr. vinohrady), je doplnená ďalšími typmi platieb, ktoré sú zamerané na špecifické ciele, napr. podporu mladých poľnohospodárov alebo zlepšenie stavu životného prostredia.

Sumy sadzieb oddelených priamych platieb na rok 2017:

- jednotná platba na plochu (SAPS) – 135,45 €/ha,
- platba na poľnohospodárske postupy prospešné pre klímu a životné prostredie (greening) - 71,70 €/ha,
- platba pre mladých poľnohospodárov – 60,41 €/ha.

II. Pilier (Program rozvoja vidieka) – neprojektové operácie

OPATRENIE 10 - AGROENVIRONMENTÁLNO-KLIMATICKÉ OPATRENIE má 9 operácií. Jednou z nich je

- Integrovaná produkcia vo vinohradníctve

Cieľ do roku 2020: podporiť 7 500 ha v integrovanej produkcii

Prijímateľ podpory:

Fyzické a právnické osoby podnikajúce v poľnohospodárskej prvovýrobe.

Výška platieb:

-mladý vinohrad	367 €/ha
-rodiaci vinohrad	483 €/ha

Výberové kritéria:

V prípade výrazného pretlaku žiadostí môžu byť uplatnené výberové kritériá.

Podmienky sú ustanovené v PRV a v národnej legislatíve podľa § 16 a § 20 nariadenia vlády Slovenskej republiky č. 75/2015 Z. z., ktorým sa ustanovujú pravidlá poskytovania podpory v súvislosti s opatreniami programu rozvoja vidieka.

V roku 2018 bolo v rámci tejto operácie podporených 5 387,42 ha vinohradov s vyplatenou sumou **2 551 235 €**.

OPATRENIE 11 - EKOLOGICKÉ POĽNOHOSPODÁRSTVO

V programovom období 2014-2020 sa SR zameriava na kvalitatívnu zložku ekologického poľnohospodárstva s uprednostňovaním 100 % fariem v ekologickej produkcii.

Podopatrenie: platby na konverziu na ekologické poľnohospodárstvo

Cieľ do roku 2020: podporiť 20 ha vinohradov v konverzii na ekologické poľnohospodárstvo

Prijímateľ podpory:

Fyzické a právnické osoby podnikajúce v poľnohospodárskej prvovýrobe spĺňajúce definíciu aktívneho farmára podľa § 3 nariadenia vlády SR č. 342/2014.

Výška podpory: Vinohrady: 671 €/ha (rodiace), 420 €/ha (mladé).

Výberové kritéria:

Umožňuje vstup do EP aj farmám s minimálne 51% pôdy v EP, ale v prípade pretlaku žiadostí budú uprednostnené 100 % farmy.

Podopatrenie: platby na udržanie ekologického poľnohospodárstva

Cieľ do roku 2020: podporiť 80 ha vinohradov podnikov realizujúcich certifikované EP.

Výška podpory: Vinohrady: 671 €/ha (rodiace), 420 €/ha (mladé).

Podmienky sú ustanovené v PRV a v národnej legislatíve podľa § 32 a § 36 nariadenia vlády Slovenskej republiky č. 75/2015 Z. z., ktorým sa ustanovujú pravidlá poskytovania podpory v súvislosti s opatreniami programu rozvoja vidieka.

V roku 2018 bolo v rámci opatrenia EP podporených 113,62 ha s vyplatenou sumou 74 149,9 €.

Program rozvoja vidieka 2014-2020 – projektové opatrenia

Program rozvoja vidieka SR 2014 – 2020 (ďalej len „PRV“), ktorý je spolufinancovaný z EÚ a ktorý Európska komisia schválila 13. februára 2015 je uverejnený na stránke Pôdohospodárskej platobnej agentúry (PPA) <http://www.apa.sk/index.php?navID=496> a MPRV SR <http://www.mpsr.sk/index.php?navID=47&sID=43&navID2=1180>.

V súčasnosti prebieha priebežné vyhlasovanie výziev na predkladanie projektov na jednotlivé opatrenia/podopatrenia programu v súlade s harmonogramom výziev pre PRV SR 2014-2020.

Výzvy pre PRV sú uverejnené na webovom sídle: <http://www.apa.sk/index.php?navID=508>

V rámci projektových podpôr PRV SR 2014-2020 sú pre poľnohospodárov a prednostne pre pestovateľov v oblasti špeciálnej rastlinnej výroby určené najmä nasledovné opatrenia/podopatrenia:

Podopatrenie 4.1 Podpora na investície do poľnohospodárskych podnikov v rámci tohto opatrenia schválila PPA k 30.07.2018 v sektore vinohradníctva a vinárstva podporu pre 47 projektov (z toho bolo 19 pokračujúcich projektov z Programu rozvoja vidieka SR 2007 – 2013) vo výške 7 158 737, 79€. K danému obdobiu bolo na uvedené projekty vyplatených 4 553 383, 91€.

Podopatrenie 4.2 Podpora pre investície na spracovanie/uvádzanie na trh a/alebo vývoj poľnohospodárskych výrobkov. V rámci tohto opatrenia poskytla PPA k 30.07.2018 v sektore vinohradníctva a vinárstva podporu na 49 projektov vo výške 19 224 409, 53€. K danému obdobiu bolo na uvedené projekty reálne vyplatených 2 340 926, 66 €

Podopatrenie 6.1 Podpora na začatie podnikateľskej činnosti mladých poľnohospodárov. V rámci tohto podopatrenia boli schválené 2 projekty v celkovej výške 100 000, 00 €. K 30. 07. 2018 bola vyplatená suma 35 000, 00 €

Opatrenie 16 Spolupráca – podopatrenie 16.4 Podpora horizontálnej a vertikálnej spolupráce medzi subjektmi krátkeho dodávateľského reťazca. K 30. 07 .2018 bol schválený 1 projekt v celkovej výške 1 336 076, 87 € (k danému obdobiu ešte neboli na projekt vyplatené žiadne finančné prostriedky).

Podopatrenie 6.3 Podpora na začatie podnikateľskej činnosti pre rozvoj malých poľnohospodárskych podnikov

Opatrenie 1 Prenos znalostí a informačné aktivity

Podopatrenie 2.1 Podpora využívania poradenských služieb

Zameranie jednotlivých opatrení/podopatrení:

Podopatrenie 4.1 Podpora na investície do poľnohospodárskych podnikov je zamerané na investície, ktoré zvyšujú celkovú výkonnosť a udržateľnosť poľnohospodárskeho podniku. Rozpočet na podopatrenie: 209 752 740€ verejných zdrojov.

Rozsah činností:

A) U všetkých veľkostných druhov fariem, pre mladých a malých farmárov a pre začínajúce farmy:

- investície do zvýšenia produkcie alebo jej kvality v živočíšnej výrobe a špeciálnej rastlinnej výrobe vrátane investícií do geotermálnych vrtov s tým súvisiacich investícií a

vrátane investícií do obstarania technického a technologického vybavenia živočíšnej výroby a špeciálnej rastlinnej výroby vrátane strojov a náradia,

- investície do výstavby, rekonštrukcie a modernizácie skladovacích kapacít a pozberovej úpravy vrátane sušární s energetickým využitím biomasy na výrobu tepla s max. tepelným výkonom do 2 MWt,
- investície v súvislosti s využívaním závlah, realizáciou investícií do existujúcich a nových závlahových systémov (infraštruktúry ako aj koncových zariadení) s cieľom ich výstavby, rekonštrukcie, modernizácie a efektívnejšieho nakladania so závlahovou vodou a energiou obmedzením ich strát, všetko s cieľom zvýšiť produkciu a jej kvalitu,
- investície spojené s zavádzaním inovatívnych technológií v súvislosti s variabilnou aplikáciou organických a priemyselných hnojív do pôdy a ostatných substrátov s cieľom zlepšenia kvalitatívnych vlastností a úrodnosti pôdy a ochrany pred jej degradáciou,
- investície do zlepšenia odbytu,
- investície do zníženia záťaže na životné prostredie vrátane technológií v súvislosti s rastom produkcie alebo rastom kvality produkcie,
- investície na založenie porastov rýchlo rastúcich drevín a iných trvalých energetických plodín na poľnohospodárskej pôde,
- investície spojené s využitím biomasy z odpadu vzniknutého primárne zo živočíšnej výroby.

B) U fariem, kde ekonomická veľkosť meraná štandardnou produkciou je od 15 000 do 249 999:

- Investície do reštrukturalizácie poľnohospodárskej výroby v podniku s cieľom zvýšenia produktivity alebo zamestnanosti,
- Investície do diverzifikácie poľnohospodárskej výroby smerom k výrobe produktov, ktoré prinášajú vyššiu pridanú hodnotu,
- Investície do výstavby, rekonštrukcie a modernizácie skladovacích kapacít a pozberovej úpravy vrátane sušární s energetickým využitím biomasy na výrobu tepla s max. tepelným výkonom do 2 MWt v súvislosti s reštrukturalizáciou výroby v podniku alebo diverzifikáciou výroby.

Prijímateľom pomoci sú fyzické a právnické osoby podnikajúce v poľnohospodárskej prvovýrobe. V spojitosti s opatrením Spolupráca aj iný verejný alebo súkromný subjekt.

Základná miera podpory z celkových oprávnených výdavkov:

- 50 % v prípade menej rozvinutých regiónov (mimo Bratislavského kraja);
- 40 % v prípade iných regiónov (Bratislavský kraj).

Podopatrenie 4.2 Podpora pre investície na spracovanie/uvádzanie na trh a/alebo vývoj poľnohospodárskych výrobkov je zamerané na podporu vzťahujúcu sa na investície do

hmotného majetku, ktorá sa týka spracovania, skladovania, uvádzania na trh a/alebo vývoja poľnohospodárskych a potravinárskych výrobkov. Rozpočet na podopatrenie: 200 mil. € verejných zdrojov.

Rozsah činností:

- výstavba, rekonštrukcia a modernizácia objektov súvisiacich so spracovaním, skladovaním, uvádzaním na trh a/alebo vývojom poľnohospodárskych a potravinárskych výrobkov,
- obstaranie, rekonštrukcia a modernizácia zariadení, strojov, prístrojov a technológií, spracovateľských a výrobných kapacít,
- stavebné alebo technologické investície na vytvorenie alebo modernizáciu miestnej zbernej siete - príjem, skladovanie, úprava, triedenie a balenie,
- nákup chladiarenských, mraziarenských alebo termoizolačných nákladných, osobných alebo špeciálnych automobilov, prívesov a návesov, nákladných automobilov a prívesov (návesov), manipulačných vozíkov v súvislosti so spracovaním, resp. uvádzaním na trh,
- zavedenie technológií a postupov s cieľom vytvoriť nové alebo kvalitnejšie výrobky a otvorenie nových trhov,
- stavebné alebo technologické investície, ktoré podporujú lepšie využitie alebo elimináciu vedľajších produktov alebo odpadu a čistiarne odpadových vôd,
- investície v súvislosti s výrobou a miešaním krmív z poľnohospodárskych produktov,
- investície na vybudovanie a zariadenie vlastných podnikových predajní,
- investície do zlepšenia pracovného prostredia pre zamestnancov.

Prijímateľmi pomoci sú fyzické a právnické osoby podnikajúce v oblasti spracovania produktov poľnohospodárskej prvovýroby a/alebo potravinárskej výroby (s výnimkou rybích produktov) v rámci celého rozsahu činností. V prípade spracovania vlastnej produkcie bude môcť prijímateľ podpory predávať výhradne výrobky, na ktoré sa ako vstup vzťahuje príloha I ZFEÚ.

Miera podpory:

1. výstup v rámci prílohy I.:

Základná miera podpory z celkových oprávnených výdavkov:

pre mikro, malý a stredný podnik:

- 50% v prípade menej rozvinutých regiónov (mimo Bratislavského kraja),
- 40% v prípade ostatných regiónov (Bratislavský kraj),

pre veľký podnik, výška oprávnených výdavkov:

- 35% v prípade menej rozvinutých regiónov ako aj ostatných regiónov.

2. výstup mimo prílohy I.:

Miera podpory z celkových oprávnených výdavkov pre mikro a malé podniky:

- 55% v prípade PO, KE, BB, ZA kraja a 45% v prípade TN, NR, TT, BA kraja.

Miera podpory z celkových oprávnených výdavkov pre stredné podniky:

- 45% v prípade PO, KE, BB, ZA kraja a 35% v prípade TN, NR, TT, BA kraja.

Miera podpory z celkových oprávnených výdavkov pre veľké podniky:

- 35% v prípade PO, KE, BB, ZA kraja a 25% v prípade TN, NR, TT, BA kraja.

Podopatrenie 6.1 Podpora na začatie podnikateľskej činnosti pre mladých poľnohospodárov je zamerané na podporu mladých poľnohospodárov na začatie ich

podnikateľskej činnosti v oblasti živočíšnej a špecializovanej rastlinnej výroby na realizáciu podnikateľského plánu. Rozpočet na podopatrenie po modifikácii programu: 48 000 000 €.

Príjemca pomoci: *Mladý poľnohospodár* – FO alebo PO (mikropodnik alebo malý podnik v zmysle odporúčania Komisie 2003/361/ES), ktorý vykonáva poľnohospodársku výrobu ako sústavnú a samostatnú činnosť pod vlastným menom, na vlastnú zodpovednosť a za účelom dosiahnutia zisku, ktorý je hlavným zdrojom jeho príjmu, ktorá v čase podania ŽoNFP nemá viac ako 40 rokov, má zodpovedajúce profesijné zručnosti a schopnosti a prvýkrát zakladá poľnohospodársky podnik ako jeho najvyšší predstaviteľ.

V prípade žiadateľa, ktorým je právnická osoba (vek, vzdelanie a prvýkrát zakladá poľnohospodársky podnik), musí definíciu mladého poľnohospodára spĺňať ten, kto podnik zakladá, ovláda a zároveň vedie a súčasne sú splnené ustanovenia uvedené v časti „Osobitné podmienky podpory mladých poľnohospodárov, ak podnik nezakladajú ako jediní vedúci podniku v súlade s článkom 2 ods. 1 a 2 [DARD – C(807)2014]“. Výška a miera podpory: max. 50 000 € na 1 mladého poľnohospodára vo forme 2 splátok po dobu max. 5 rokov, pričom 70% podpory sa vypláca po podpise Zmluvy o poskytnutí NFP a 30% po správnej realizácii podnikateľského plánu.

Podopatrenie 6.3 Podpora na začatie podnikateľskej činnosti na rozvoj malých poľnohospodárskych podnikov je zamerané na podporu malého poľnohospodárskeho podniku a na rozvoj jeho podnikateľskej činnosti spojenej s realizáciou jeho podnikateľského plánu v oblasti živočíšnej výroby a špecializovanej rastlinnej výroby. Rozpočet na podopatrenie:

4 950 000 €.

Príjemca pomoci: Malý poľnohospodársky podnik – FO alebo PO (mikropodnik v zmysle odporúčania Komisie 2003/361/ES) podnikajúca v poľnohospodárskej prvovýrobe, ktorého výrobný potenciál, meraný štandardným výstupom, prevyšuje 4 000 € a neprevyšuje 7 999 € (hodnota štandardného výstupu) s výnimkou komodít ako sú zemiaky; aromatické, liečivé, koreninové rastliny a byliny - kryté priestranstvo; zelenina, melóny a jahody; vinohrady a dojnice, kde hodnota štandardného výstupu je od 4 000 do 9 999 €.

Výška a miera podpory: 15 000 € na 1 malý poľnohospodársky podnik vo forme 2 splátok po dobu max. 5 rokov, pričom 50% podpory sa vypláca po podpise Zmluvy o NFP a 50% po správnej realizácii podnikateľského plánu.

Výzva na podopatrenie 6.3 „Podpora na začatie podnikateľskej činnosti na rozvoj malých poľnohospodárskych podnikov“ bola vyhlásená 15. 12. 2017 a termín podávania žiadostí bol 03. 04. 2018 – 13. 04. 2018.

Opatrenie 1 Prenos znalostí a informačné aktivity

- Vzdelávacie aktivity v rámci tohto podopatrenia prispievajú k rozširovaniu odborných znalostí a schopností osôb, ktoré pracujú v poľnohospodárstve, potravinárstve, s cieľom podporiť diverzifikáciu poľnohospodárskej prvovýroby, zvýšenie pridanej hodnoty vlastnej produkcie a prispôsobenie produkcie potravín požiadavkám trhu, zlepšiť spoluprácu na horizontálnej a vertikálnej úrovni produkcie a predaja potravín a rozvíjať ekonomické aktivity MSP vo vidieckych oblastiach.

- rozpočet na opatrenie: 14, 33 mil. €.

Prijímateľ: Prijímateľom finančnej pomoci je provider (poskytovateľ) služieb prenosu vedomostí a zručností pre konečných prijímateľov nefinančnej pomoci (beneficientov), ktorými sú aktívni, ako i začínajúci poľnohospodári, spracovatelia produktov prvovýroby.

Podopatrenie 2.1 Podpora využívania poradenských služieb

- Hlavným cieľom je poskytnutie rady v najdôležitejších oblastiach v pôdohospodárstve v súlade so Spoločnou poľnohospodárskou politikou EÚ a v zmysle Stratégie 2020 a rovnako pomáhať farmárom, majiteľom lesa a spracovateľom poľnohospodárskych produktov riešiť ich problémy, prispôbovať proces výroby a metódy riadenia potrebám súčasnosti.

- rozpočet na opatrenie: 4 mil. €.

Prijímateľ: Prijímateľom finančnej pomoci budú certifikovaní poradcovia, organizácie združujúce certifikovaných poradcov resp. spoločnosti a organizácie zamestnávajúce certifikovaných poradcov spĺňajúcich kritériá odbornosti. Konečnými prijímateľmi pomoci budú aktívni poľnohospodári.

Opatrenie 16 Spolupráca reaguje na potrebu posilňovať spoluprácu a inovačnú kapacitu aktérov v poľnohospodárstve, potravinárstve, lesnom hospodárstve a v rozvoji vidieka a je zamerané na podporu rozličných typov spoločných činností ekonomického, environmentálneho a sociálneho charakteru.

Opatrenie je rozčlenené na štyri podopatrenia:

16.1 Zriadenie a prevádzka operačných skupín EIP - Operačné skupiny EIP sú súčasťou Európskeho inovačného partnerstva (EIP) zameraného na poľnohospodársku produktivitu a udržateľnosť.

16.2 Podpora na pilotné projekty a na vývoj nových výrobkov, postupov, procesov a technológií - Pilotný projekt sa vzťahuje na prvotnú fázu zavádzania alebo realizovania, ktorá do určitej časti otestuje pripravenosť daného riešenia pre konečné nasadenie v rámci celého územia alebo u viacerých podnikov a organizácií, alebo podporí zavedenie dlhodobu aplikovateľného systému.

16.3 Podpora spolupráce medzi malými hospodárskymi subjektmi - Podporená bude spolupráca medzi malými hospodárskymi subjektmi v odvetví poľnohospodárstva, potravinovom reťazci, sektore lesného hospodárstva a v sektore cestovného ruchu pri organizácii spoločných pracovných procesov, spoločnom využívaní zariadení a zdrojov a pri rozvoji služieb a marketingu v oblasti cestovného ruchu. Cieľom je prostredníctvom spolupráce zvýšiť efektivitu vykonávaných činností.

16.4 Podpora horizontálnej a vertikálnej spolupráce medzi subjektmi krátkého dodávateľského reťazca – Podporované budú činnosti na zriaďovanie a prevádzkovanie logistických platforiem, ktoré umožnia prístup aktérom dodávateľského reťazca a zintenzívnia činnosti horizontálnej a vertikálnej spolupráce, ktoré pokrývajú všetko od výroby, dopravy, logistiky produktu cez informačné systémy potrebné pre koordináciu týchto činností až k predaju produktu a jeho marketing, pričom podpora sa nevzťahuje na vývoj nových produktov.

2 Situácia na trhu v SR

Rok 2017 ako celok bol na Slovensku veľmi až mimoriadne teplý. Z pohľadu množstva atmosférických zrážok bol v rámci normálu. Január bol veľmi studený, marec veľmi teplý. Mimoriadne vlhký apríl a september, zvrátili nepriaznivú bilanciu atmosférických zrážok a na západnom Slovensku aj rozvoj závažného sucha. V máji sa vyskytlo niekoľko mrazivých dní, čo malo za následok poškodenie viniča. Koncom mája bol zaznamenaný prvý tropický deň. V teplom polroku sa vyskytlo päť výraznejších vln horúčav, a to predovšetkým v druhej polovici júna a na prelome júla a augusta čo malo za následok zvýšenú degradáciu kyselín v hrozne a následne ich nižšiu koncentráciu v muštoch.

Traja najväčší producenti vína na svete, Taliansko, Francúzsko a Španielsko, si v roku 2017 vyskúšali, čo so sebou klimatická zmena prináša. Jarné mrazy a letné vlny horúčav, spôsobili podľa OIV globálne najslabší rok v objeme vyrobeného vína od roku 1957. Podľa Zväzu vinohradníkov a vinárov Slovenska má Slovensko má chladnejšie podnebie než napr. Francúzsko a patrí k tým vinárskym regiónom, ktoré z klimatickej zmeny momentálne profitujú. Dopady sú viac pozitívne než negatívne. Hrozno dozrieva do oveľa plnších chutí.

2.1 Pestovanie viniča hroznorodého

Výmera celkovej plochy vinohradov na Slovensku sa z roka na rok znižuje. V roku 2017 pokles predstavoval 128 ha. Výmera rodiacich vinohradov klesla o 253 ha, no zvýšila sa výmera nerodiacich vinohradov, a to o 125 ha.

Rodiace vinohrady zaberali 80,8 % z celkovej plochy vinohradov, teda ich podiel medziročne klesol o 1,3 p. b. Údaje o rodiacich vinohradoch v tabuľkách sa týkajú vinohradov vo veku nad 4 roky.

Celkové plochy vinohradov (ha)

Tabuľka č. 1

Rok	Vinohrady spolu	Vinohrady rodiace	Vinohrady nerodiace
2004	15 831	12 248	3 583
2005	16 772	13 429	3 343
2006	16 262	12 145	4 118
2007	15 903	11 844	4 059
2008	15 722	9 980	5 742
2009	14 876	9 594	5 282
2010	14 475	9 225	5 249
2011	13 954	10 226	3 727
2012	12 616	10 612	2 003
2013	11 773	10 341	1 432
2014	11 074	8 939	2 135
2015	11 159	8 873	2 286
2016	10 800	8 872	1 928
2017	10 672	8 619	2 053
2017/16 (%)	-1,2	-2,9	6,5

Prameň: ŠÚ SR (Poľ 18-01)

U rodiacich vinohradov došlo k poklesu zberovej plochy o 241 ha. Napriek tomuto poklesu sa vplyvom vysokej hektárovej úrody produkcia hrozna zvýšila o 8 027 t. Rovnako, aj u muštových hybridov sa zvýšila produkcia o 20,6 t pri zníženej výmere zberovej plochy o 255 ha.

Vývoj zberových plôch rodiacich vinohradov, produkcie a priemernej úrody

Tabuľka č. 2

Rok	Vinohrady rodiace spolu			z toho muštové a hybridy		
	Plocha (ha)	Produkcia (t)	Priemerná úroda (/t/ha)	Plocha (ha)	Produkcia (t)	Priemerná úroda (/t/ha)
2004	12 003	56 537	4,71	11 709	55 874	4,77
2005	13 130	54 103	4,12	12 862	53 579	4,17
2006	11 781	52 037	4,42	11 549	51 669	4,47
2007	11 507	49 142	4,27	11 344	48 776	4,30
2008	9 650	51 617	5,35	9 553	51 238	5,36
2009	9 340	42 131	4,51	9 223	41 807	4,53
2010	8 152	21 120	2,59	8 040	20 974	2,61
2011	9 930	49 015	4,94	9 789	48 568	4,96
2012	10 492	52 209	4,98	10 353	51 631	4,99
2013	10 039	53 227	5,30	9 935	52 844	5,32
2014	8 757	38 450	4,40	8 675	38 187	4,42
2015	8 803	50 158	5,70	8 642	49 660	5,75
2016	8 712	37 832	4,34	8 538	37 425	4,38
2017	8 471	45 859	5,41	8 283	45 141	5,45
2017/16 (%)	-2,8	21,2	24,7	-3,0	20,6	24,4

Prameň: ŠÚ SR (Poľ 18-01)

Produkcia stolového hrozna sa tiež zvýšila, pri priemernej hektárovej úrode 3,82 t/ha bola zo zberovej plochy 188 ha dosiahnutá úroda v objeme 817 t. Znamená to medziročný nárast o 311 t (+76,4 %).

Plochy rodiacich vinohradov podľa druhu využitia (ha)

Tabuľka č. 3

Rok	Muštové odrody	Stolové odrody	Hybridy všetkých odrôd
2004	11 801	323	123
2005	12 059	288	1 082
2006	11 476	242	426
2007	11 184	197	463
2008	9 681	127	172
2009	9 322	153	119
2010	9 058	136	32
2011	9 967	158	101
2012	10 361	145	107
2013	10 214	110	17
2014	8 788	88	69
2015	8 570	172	132
2016	8 578	181	113
2017	8 394	194	32
2017/16 (%)	-2,1	7,2	-71,7

Prameň: ŠÚ SR (Poľ 18-01)

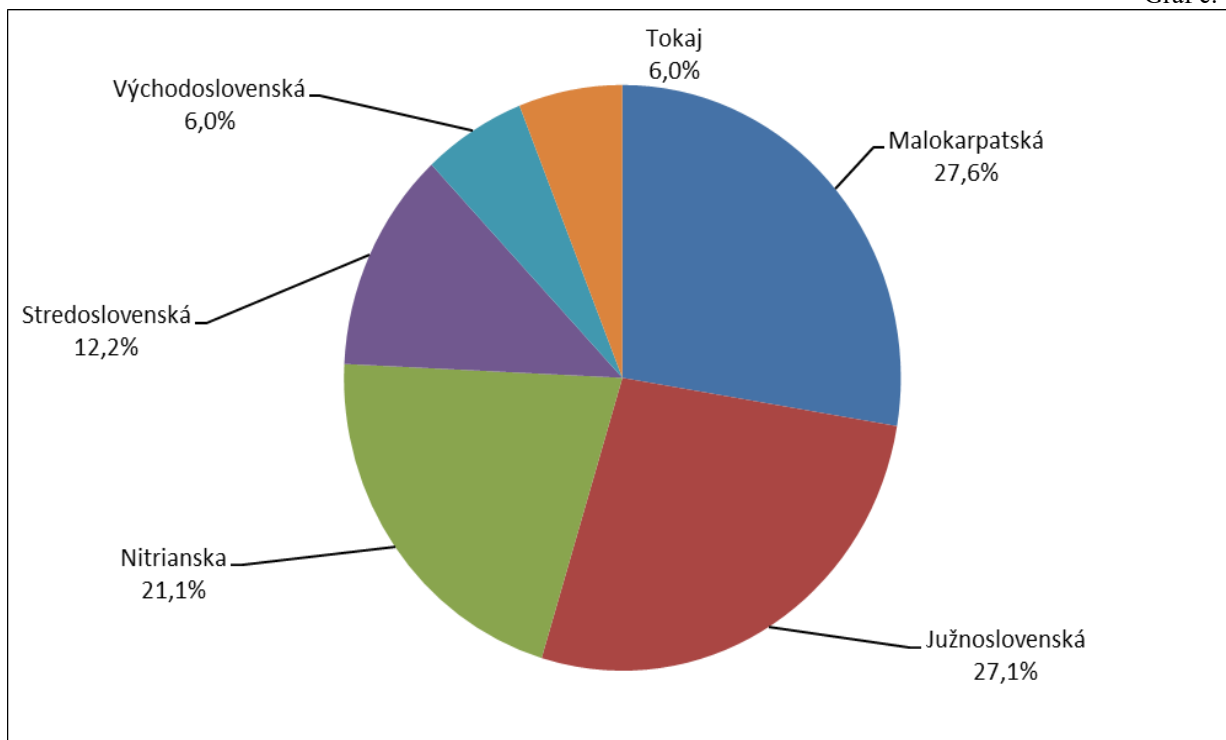
Z celkovej plochy 8 619 ha rodiacich vinohradov zaberali muštové odrody 97,4 %, stolové 2,3 % a hybridy všetkých odrôd 0,4 %.

Podľa Vinohradníckeho registra ÚKSÚP bola k 31.7.2018 zaregistrovaná celková plocha vinohradov 15 415 ha. Rodiace vinohrady predstavujú 13 741,3 ha, nerodiace vinohrady do 3 rokov 376,5 ha a neobrábané vinohrady 1 297,2 ha.

Muštové biele odrody predstavujú výmeru 10 445,3 ha, muštové odrody modré 3 862,3 ha, stolové odrody 169,3 ha, a vinič podpníkový 46,0 ha. Výmera 892,1 ha je vysadená zmesou odrôd.

Plochy zaregistrovaných vinogradov podľa vinohradníckych oblastí k 31.7.2017

Graf č. 1



Prameň: ÚKSÚP

Plochy zaregistrovaných vinogradov podľa vinohradníckych oblastí k 31.7.2018 (ha)

Tabuľka č. 4

Vinohradnícka oblasť	Plocha (ha)	Podiel (%)
Malokarpatská	4 260	27,6
Južnoslovenská	4 170	27,1
Nitrianska	3 248	21,1
Stredoslovenská	1 883	12,2
Východoslovenská	925	6,0
Tokaj	929	6,0
SR spolu	15 415	100,0

Prameň: ÚKSÚP

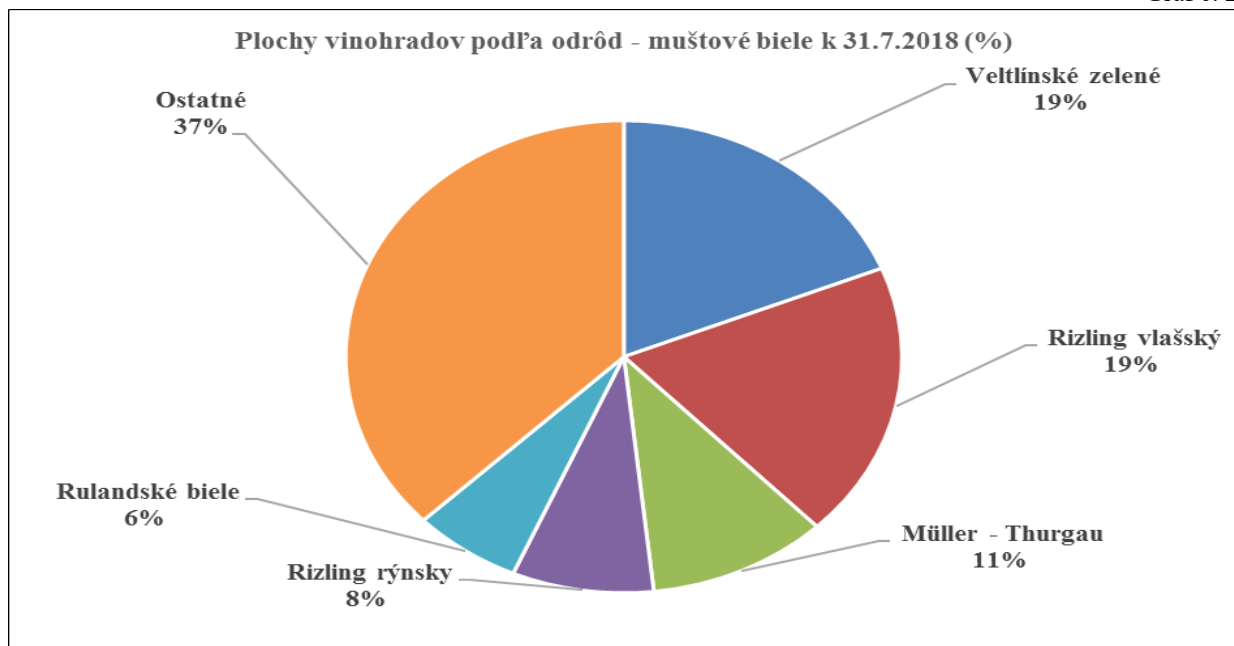
Plochy vinogradov podľa odrôd – muštové biele k 31.7.2018 (ha)

Tab. č. 5

Odroda	Celková plocha	Rodiace vinohrady	Nerodiace vinohrady do 3 rokov	Neobrábané vinohrady
Aurelius	15,7	15,7	0,0	0,0
Bouvierovo hrozno	11,5	11,4	0,0	0,1
Breslava	5,8	5,8	0,0	0,0
Devín	181,4	175,7	5,7	0,0
Dievčie hrozno	262,5	248,9	0,0	13,6
Feteasca regala	244,4	208,5	0,7	35,2
Chardonnay	399,4	381,8	16,2	1,4
Irsai Oliver	273,4	257,5	11,4	4,5
Mília	6,4	4,9	1,5	0,0
Müller - Thurgau	1 096,4	981,9	23,9	90,6
Muškat moravský	201,8	188,5	11,7	1,6
Muškat Ottonel	59,5	55,9	0,3	3,3
Neuburské	19,2	19,1	0,0	0,1
Noria	7,2	5,8	1,4	0,0
Pálava	144,2	112,8	31,1	0,3
Rizling rýnsky	860,2	739,7	35,8	84,7
Rizling vlašský	1 973,1	1 777,1	30,6	165,4
Rulandské biele	658,2	598,1	4,0	56,1
Rulandské šedé	401,7	371,4	17,7	12,6
Sauvignon	292,6	269,7	13,2	9,7
Silvánske zelené	139,6	134,2	1,4	4,0
Tramín červený	456,6	377,6	11,8	67,2
Veltlínské červené skoré	184,6	171,6	0,0	13,0
Veltlínské zelené	1 973,2	1 921,1	44,6	7,5
Tokajské víno				
Furmint	289,8	279,7	10,1	0,0
Lipovina	169,9	159,2	8,6	2,1
Muškat žltý	117,0	90,5	26,5	0,0
Spolu	10 445,3	9 564,1	308,2	573,0

Prameň: ÚKSÚP

Graf č. 2



Prameň: ÚKSÚP

Plochy vinogradov podľa odrôd – stolové biele k 31.7.2018 (ha)

dokončenie tabuľky č. 6

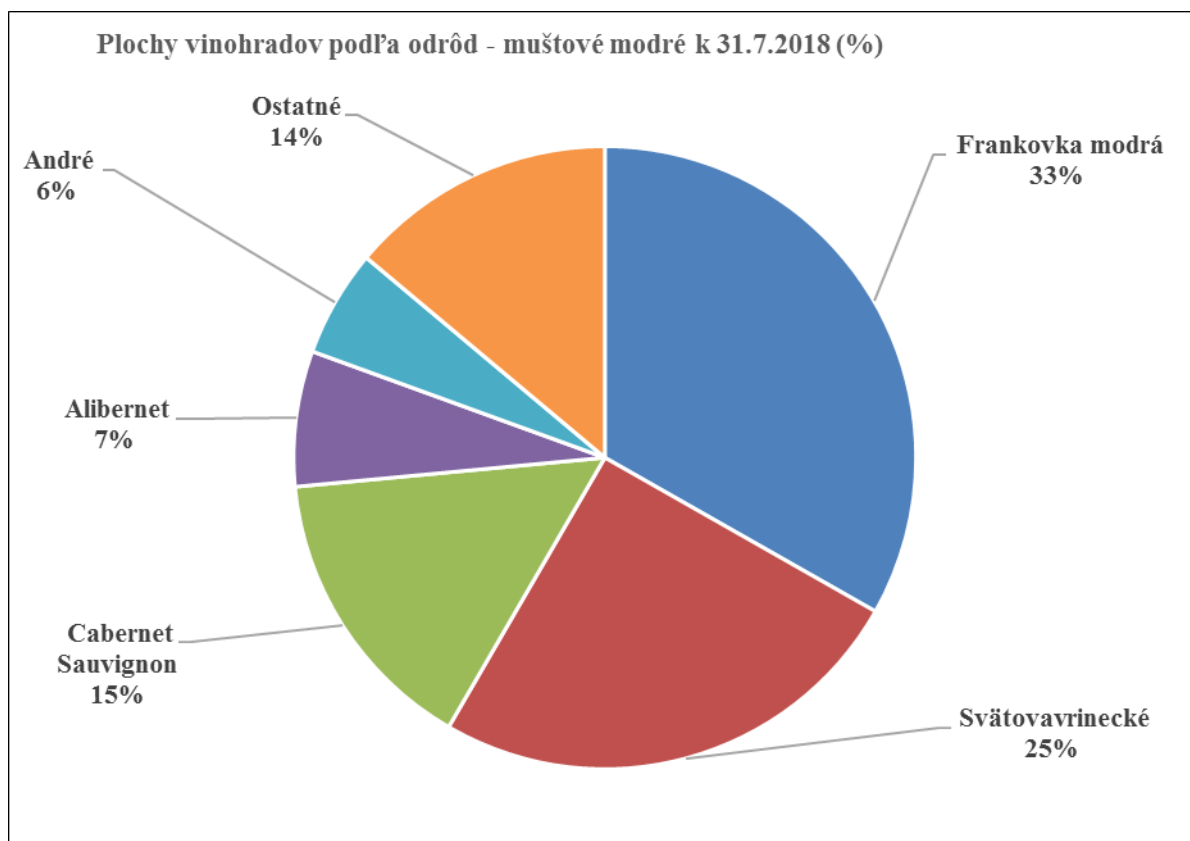
Odroda	Celková plocha	Rodiace vinohrady	Nerodiace vinohrady do 3 rokov	Neobrábané vinohrady
Stolové				
Chrupka Jalabertova	1,2	1,2	-	-
Chrupka biela	39,9	39,9	-	-
Chrupka červená	5,8	5,8	-	-
Diamant	13,4	13,4	-	-
Dora	2,6	2,6	-	-
Julski biser	9,3	9,3	-	-
Olšava	0,9	0,9	-	-
Opál	9,2	9,2	-	-
Panonia Kincse	86,0	83,5	-	-
Guzal Kara	1,0	1,0	-	-
Spolu	169,3	166,8	-	-
Zmes odrôd				
Vinič podpníkový	892,1	305,1	2,8	584,2
Zmes odrôd	46,0	46,0	-	-
Spolu	938,1	351,1	2,8	584,2

Prameň: ÚKSÚP

Plochy vinogradov podľa odrôd – muštové modré k 31.7.2018 (ha)

Tab. č. 7

Odroda	Celková plocha	Rodiace vinohrady	Nerodiace vinohrady do 3 rokov	Neobrábané vinohrady
Alibernet	240,3	230,8	9,3	0,2
André	165,4	161,4	0,0	4,0
Cabernet Sauvignon	602,8	581,9	16,7	4,2
Dunaj	141,6	124,8	13,2	3,6
Frankovka modrá	1 276,6	1 204,6	10,5	61,5
Hron	4,8	2,7	2,1	0,0
Modrý portugal	105,0	101,5	1,2	2,3
Neronet	33,7	33,4	0,3	0,0
Nitria	2,4	1,1	1,3	0,0
Rimava	0,6	0,6	0,0	0,0
Rosa	2,0	1,7	0,3	0,0
Rudava	1,1	0,5	0,6	0,0
Rulandské modré	233,2	226,6	6,6	0,0
Svätovavrinecké	913,2	851,2	1,4	60,6
Torysa	1,2	0,2	1,0	0,0
Váh	1,4	0,4	1,0	0,0
Zweigeltrebe	137,0	135,9	0,0	1,1
Spolu	3 862,3	3 659,3	65,5	137,5



Prameň: ÚKSÚP

2.2 Spotreba vína

V roku 2016 sa znížila celková spotreba vína o 8,327 tis. l. Podľa zníženia spotreby vína na obyvateľa v roku 2017 o 0,6 l predpokladáme pokles celkovej spotreby v roku 2017 o 5 253 tis. l.

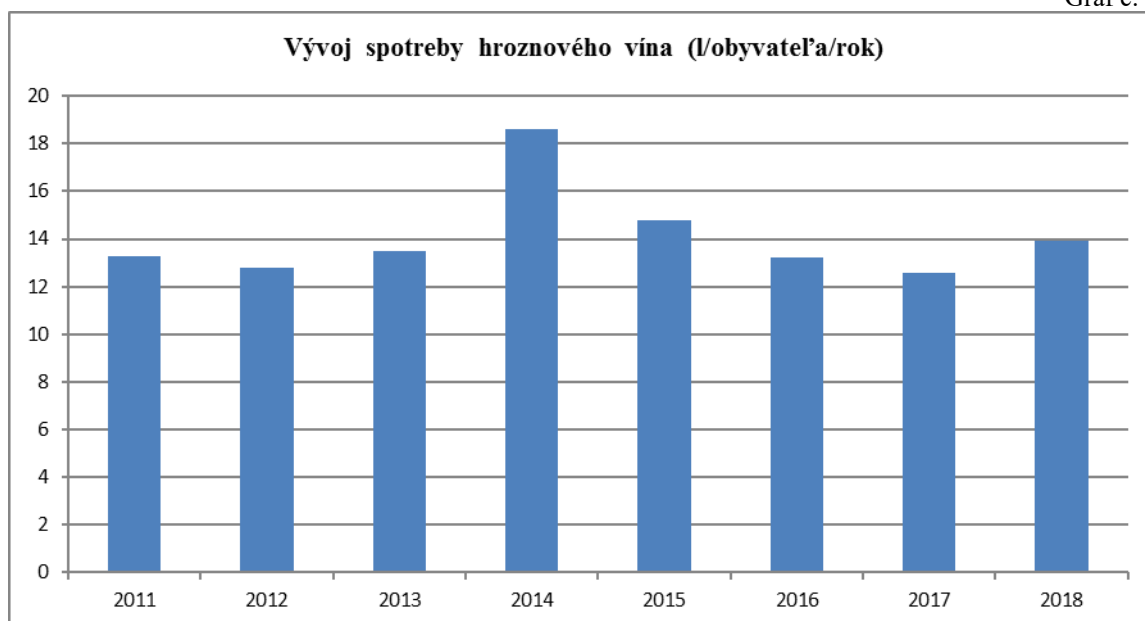
Spotreba vína v SR

Tabuľka č 8

Ukazovateľ	M. j.	2011	2012	2013	2014	2015	2016	2017	2017/16 (%)
Celková spotreba	tis. l	71 608	69 399	73 129	100 967	80 210	71 883	*66 630	-7,2
Celková spotreba obyvateľov nad 18 rokov	tis. l	58 327	56 335	59 547	82 209	65 512	58 512	*55 852	-4,5
Spotreba na obyvateľa	l	13,3	12,8	13,5	18,6	14,8	13,2	12,6	-4,5

Prameň: ŠÚ SR

* odhad autora



Prameň: ŠÚ SR

2.3 Bilancia zdrojov a spotreby vína v SR

V hospodárskom roku 2017/18 významne znížila výroba vína s CHZO a vína bez CHOP/CHZO. Zvýšila sa produkcia vína s CHOP a produkcia odrodového vína s CHOP/CHZO. Výroba vína celkom sa znížila o 11, 35 tis. hl.

Výroba vína (tis. hl)

Tabuľka č.9

Druh vína	2015/16	2016/17		2017/18	2017/18 ku 2016/17 (%)
Víno					
Celkom	376,27	309,71		298,36	-3,7
z toho biele	254,61	217,21		202,19	-6,9
Víno s CHOP					
Celkom	296,49	218,85		264,28	20,8
z toho biele	185,82	145,31		177,34	22,0
Víno s CHZO					
Celkom	2,23	4,68		0,42	-91,0
z toho biele	1,68	2,85		0,32	-88,8
Odrodové víno bez CHOP/CHZO					
Celkom	15,70	8,59		9,89	15,1
z toho biele	10,49	5,22		6,98	33,7
Víno bez CHOP/CHZO					
Celkom	26,18	75,27		11,31	-85,0
z toho biele	22,23	61,54		7,08	-88,5
Tokajské víno					
Celkom	2,04	2,28		1,93	-15,4
Iné vína					
Celkom	35,68	5,43		10,53	93,9
z toho biele	34,40	5,10		8,55	67,6

Prameň: UKSÚP

Poznámka: do „Iné vína“ sú započítané ostatný mušt, rektifikovaný zahustený hroznový mušt a ostatné víno: sýtené, perlivé, šumivé, aromatizované a likérové

V hospodárskom roku 2017/18 sa znížila produkcia vína o 12 tis. hl (-7,4 %). Dovoz vína sa zvýšil o 119 tis. hl (+16,8 %). Produkcia s dovozom a počiatočnými zásobami tvorili celkovú ponuku vína v objeme o 171 tis. hl (+12,1 %) vyššom ako v predchádzajúcom roku. Vzhľadom na vysoký vývoz vína (468 ti. hl) predpokladáme spotrebu vína 666 tis. hl.

Domáca produkcia tvorila z ponuky vína 18,9 %, čo je o 5,5 p. b. menej ako vlani. Spotreba vína bola domácou produkciou pokrytá na 44,7 % (34,8 %).

Zásoby vína predstavovali 446 tis. hl. Z tohto množstva sa u výrobcov nachádzalo 291 tis. hl (65,2 %) a u obchodníkov bolo 155 tis. hl.

Rok 2018 bude podľa Zväzu vinohradníkov a vinárov Slovenska nad dlhodobým priemerom, čo sa týka produkcie hrozna i kvality vína. Na hospodársky rok 2018/19 predpokladáme medziročne zvýšenú produkciu vína o 14,1 % Zvýši sa aj podiel domácej produkcie na celkovej ponuke vína na 20,9 %, čo je o 1,9 p. b. viac. Predpokladáme, že sa zvýši aj spotreba vína o 8,1 %.

Bilancia zdrojov a spotreby vína v SR (tis. hl)

Tabuľka č. 10

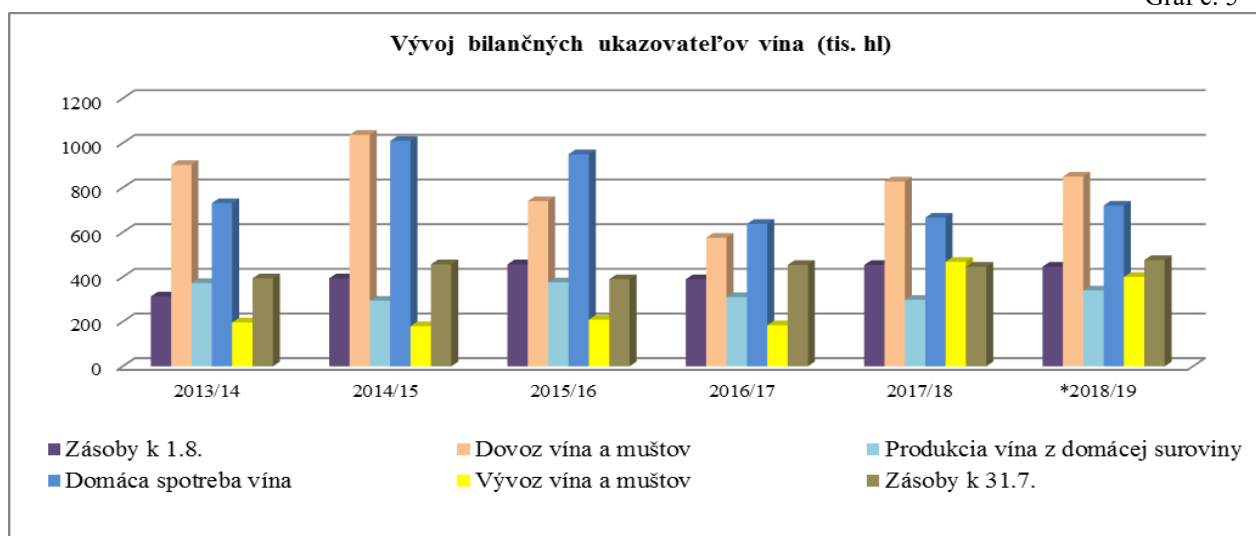
Ukazovateľ	2013/14	2014/15	2015/16	2016/17	2017/18	*2018/19
Zásoby k 1.8.	313	394	457	390	454	446
Dovoz vína a muštov	902	1 037	740	709	853	850
Produkcia vína z domácej suroviny	373	294	376	310	298	340
Celkové zdroje	1 588	1 725	1 573	1 409	1 605	1 636
Domáca spotreba vína	731	1 010	802	719	*671	720
Vývoz vína a muštov	201	180	209	**236	488	400
Výrobné straty	262	78	172	0	0	40
Celkové použitie	1 194	1 268	1 183	955	1 159	1 160
Zásoby k 31.7.	394	457	390	454	446	476

Prameň: ÚKSÚP, ŠÚ SR, Zahraničný obchod MPRV SR k 1.3.2018

Poznámka: * predpoklad

** odhad autora (skutočný vývoz 296 tis. hl)

Graf č. 5



Prameň: ÚKSÚP, ŠÚ SR, Zahraničný obchod MPRV SR k 1.3.2018

Poznámka: * predpoklad

2.4 Certifikácia a kontrola vín

2.4.1 Certifikácia hrozna a vín

Vo vinárskom roku 2017 bolo v ÚKSÚP osvedčeného 8 980 439 kg hrozna na výrobu akostných vín s prívlastkom; 250 050 kg hrozna na výrobu tokajských vín a 31 480 kg cibéb.

V registri bolo k 31.7.2018 registrovaných 584 aktívnych vinárov a 212 obchodníkov s vinárskymi produktami.

Vo vinárskom roku 2017/2018 Odbor vinohradníctva a vinárstva v ÚKSÚP preskúšal a certifikoval spolu 2 346 vzoriek vína s CHOP a CHZO, čo predstavuje celkové hodnotené množstvo 21 203 074 litrov, čo je medziročný nárast o 994 387 litrov (+4,9 %). Z uvedeného hodnoteného množstva bolo schválených 20 652 496 litrov vína (97,4 %), 1 210 litrov bolo zakázané uvádzať na trh, 543 918 litrov bolo dočasne zakázané uvádzať na trh a inak preradených bolo 5 450 litrov vína. Vydaných bolo 97 rozhodnutí o dočasnom zákaze uvádzania vína na trh, 3 zákazy uvádzania na trh a 2 vzorky boli preradené do inej kategórie. Celkovo bolo vydaných 2 246 certifikátov.

Z celkového objemu vína bolo bielych muštových odrôd registrovaných v listine odrôd hodnotených spolu 12 342 505 litrov, čo predstavuje medziročný nárast o 1 463 335 litrov (+13,5 %) bieleho vína.

V rámci certifikovaných vín s CHOP z hľadiska farby boli certifikované vína s CHOP:

Certifikácia víno s CHOP z hľadiska farby, vinársky rok 2017/18

Tabuľka č. 11

Druh vína s CHOP	Farba	Hodnotené množstvo (l)
Akostné víno odrodové	biele	9 482 003
	ružové	1 381
	červené	4 552 018
Odrodové neskorý zber	biele	1 779 874
	ružové	466 468
	červené	640 563
Odrodové kabinetné	biele	80 144
	ružové	14 425
	červené	7 780
Odrodové výber z hrozna	biele	684 551
	ružové	30 600
	červené	398 930

V rámci certifikovaných vín s CHOP z bielych odrôd boli najviac zastúpené tieto muštové odrody:

1. Veltlínske zelené v objeme 2 031 398 litrov,
2. Rizling vlašský v objeme 1 486 701 litrov,
3. Chardonnay v objeme 1 087 815 litrov,
4. Tramín červený v objeme 1 072 155 litrov,
5. Rulandské šedé v objeme 1 046 747 litrov.

Z celkového objemu certifikovaných vín bolo z modrých muštových odrôd registrovaných v listine odrôd hodnotených spolu 7 524 876 litrov, teda o 459 735 litrov (+6,5 %) viac ako vlani. V rámci certifikovaných vín s CHOP z červených odrôd boli svojim objemom najviac zastúpené tieto odrody:

1. Frankovka modrá v objeme 3 213 426 litrov,
2. Cabernet Sauvignon v objeme 1 902 401 litrov,
3. Alibernet v objeme 786 899 litrov,
4. Svätovavrinecké v objeme 782 408 litrov,

Z tohto množstva vín bolo vyrobených veľa ružových vín, napr.: z Frankovky modrej-644 628 litrov, z Cabernetu Sauvignon 676 279 litrov, z Alibernetu 14 325 litrov a zo Svätovavrineckého 294 115 litrov.

V uvedenej kategórii vín boli v menších objemoch certifikované modré odrody schválené v listine odrôd: Hron, Nitria, Rimava, Rosa, Rudava, Torysa a Váh.

V tomto vinárskom roku bolo z celkového hodnoteného množstva najviac zastúpených vín s tradičným výrazom „akostné víno“, a to spolu 16 570 860 litrov (+5,6 % oproti predchádzajúcemu roku). Značkových vín bolo hodnotených spolu 1 155 532 litrov, z toho dočasný zákaz uvádzať do obehu malo 57 230 litrov (5,0 %). Akostných vín odrodových bolo hodnotených 15 415 328 litrov, z toho dočasný zákaz uvádzať do obehu malo 446 318 litrov a zákaz uvádzať na trh malo 1 210 litrov, teda neprešlo 2,9 % vína akostného.

Prívlastkových vín bolo hodnotených spolu 4 447 588 litrov (+ 9,8 % oproti vlnajšiemu roku). Z tohto množstva pre 89 470 litrov (2,0 %) platil dočasný zákaz uvádzať na trh. Najviac zastúpené boli prívlastky neskorý zber.

Z certifikovaných vín s CHZO sa hodnotilo 5 vzoriek s objemom 14 620 litrov (-96,1 % oproti vlnajšku) a všetky boli schválené.

Pri certifikácii vín s CHOP bolo hodnotených spolu 132 368 litrov vína z vinohradníckej oblasti Tokaj (+108,8 % oproti minulému roku). Z tohoto množstva nebolo schválených 20 000 litrov (15,1 %).

Pri certifikácii bolo hodnotené aj víno s pretlakom CO₂ v objeme 108 850 litrov vína (+258,7 % v porovnaní z predchádzajúcim rokom) a celé množstvo bolo schválené.

ÚKSÚP prideliť 5 566 525 kusov štátnych kontrolných čísel (ŠKČ) na 0,75 litrové fľaše, 547 395 ks ŠKČ na 0,5 litrové fľaše, 75 120 ks ŠKČ na 0,375 litrové fľaše, 5 600 ks ŠKČ na 0,25 litrové fľaše a 1 250 ks ŠKČ na 0,2 litrové fľaše.

Komisia na hodnotenie vína zasadala v pravidelných intervaloch, spolu 39-krát preskúšala senzoricky 2 346 vzoriek, v priemere 60 vzoriek na jednom zasadnutí.

ÚKSÚP vydal 239 vývozných certifikátov do tretích krajín, hlavne do Číny a Japonska, na ktorých sa osvedčil pôvod vína zo Slovenska.

Certifikácia víno (biele odrody), vinársky rok 2017/18

Tabuľka č. 12

Odroda	Hodnotené množstvo	Schválené		Zákaz uvádzať do obehu	Dočasný zákaz uvádzať do obehu	Inak preradené
	(l)	(l)	(%)	(l)	(l)	(l)
Aurelius	9 360	9360	100,0	-	-	-
Bouvierovo hrozno	19 820	19 820	100,0	-	-	-
Breslava	15 200	15 200	100,0	-	-	-
Devín	491 410	490 410	99,80	-	1 000	-
Dievčie hrozno	3 900	3 900	100,0	-	-	-
Feteasca regala	43 730	40 730	93,14	-	3 000	-
Furmint	192 600	192 600	100,0	-	-	-
Chardonnay	1 087 815	1 055 085	96,99	-	32 730	-
Irsai Oliver	347 295	342 335	98,57	-	4 960	-
Lipovina	185 750	181 750	97,85	-	4 000	-
Mília	135 590	135 070	99,62	-	520	-
Muškat moravský	412 580	396 780	96,17	-	15 800	-
Muškat Ottonel	7 990	7 990	100,0	-	-	-
Müller Thurgau	1 021 333	1 018 058	99,68	-	3 275	-
Muškat žltý	162 265	129 715	79,94	-	27 600	4 950
Noria	13 038	13 038	100,0	-	-	-
Pálava	387 524	237 524	61,30	-	150 000	-
Rulandské biele	578 966	527 146	91,05	-	51 820	-
Rizling rýnsky	1 023 494	1 014 794	99,15	1000	7 700	-
Rulandské šedé	1 046 747	1 023 037	97,74	210	23 500	-
Rizling vlašský	1 486 701	1 481 711	99,66	-	4 990	-
Sauvignon	469 869	467 489	99,39	-	2 380	500
Silvánske zelené	53 811	53 811	100,0	-	-	-
Tramín červený	1 072 155	1 009 805	94,19	-	62 350	-
Veltlín.červené skoré	42 164	41 894	99,36	-	270	-
Veltlínske zelené	2 031 398	1 986 898	97,81	-	44 500	-
Spolu	12 342 505	11 896 660	96,39	1 210	440 395	5 450

Prameň: ÚKSÚP

Certifikácia víno (modré odrody), vinársky rok 2017/18

Tabuľka č. 13

Odroda	Hodnotené množstvo	Schválené množstvo	Dočasný zákaz uvádzať do obehu	Inak preradené
Alibernet	786 899	99,2	6 000	-
André	14 170	100,0	0	-
Cabernet Sauvignon	1 902 401	99,9	29 350	-
Dunaj	184 724	99,8	450	-
Frankovka modrá	3 213 426	99,3	23 800	-
Hron	10 040	100,0	0	-
Modrý Portugal	107 015	100,0	0	-
Neronet	31 310	100,0	0	-
Nitria	7 085	85,9	1 000	-
Rimava	1 250	100,0	0	-
Rulandské modré	431 035	92,6	32 000	-
Rosa	1 500	100,0	0	-
Rudava	2 055	100,0	0	-
Svätovavrinecké	782 408	99,7	2 500	-
Torysa	920	100,0	0	-
Váh	3 370	100,0	0	-
Zweigeltrebe	45 268	100,0	0	-
spolu	7 524 876	98,7	95 700	-

Prameň: ÚKSÚP

Certifikácia víno s chráneným zemepisným označením v roku 2017/18

Tabuľka č. 14

Vino s CHZO	Farba	Počet vzoriek	Hodnotené množstvo	Schválené množstvo		Zakázané uvádzať do obehu		Dočasný zákaz uvádzať do obehu	
		(ks)	(l)	(l)	(%)	(l)	(%)	(l)	(%)
Regionálne víno	Biele	3	4 670	4 670	100	-	-	-	-
	ružové	2	9 950	9 950	100	-	-	-	-
	červené	0	0	0	0	-	-	-	-
	Spolu	5	14 620	14 620	100	-	-	-	-

Prameň: ÚKSÚP

Certifikácia tokajské víno, vinársky rok 2017/2018

Tabuľka č. 15

Tokajské víno	Počet vzoriek	Hodnotené množstvo	Schválené množstvo		Zakázané uvádzať do obehu		Dočasný zákaz uvádzať do obehu	
	(ks)	(l)	(l)	(%)	(l)	(%)	(l)	(%)
Samorodé suché	5	37 500	37 500	100,0	-	-	-	-
Samorodé sladké	5	54 500	34 500	63,3	-	-	20 000	36,7
Výber 3-putňový	4	16 793	16 793	100,0	-	-	-	-
Výber 4-putňový	3	11 325	11 325	100,0	-	-	-	-
Výber 5-putňový	2	1 250	1 250	100,0	-	-	-	-
Výber 6-putňový	2	11 000	11 000	100,0	-	-	-	-
Spolu	21	132 368	112 368	92,4	-	-	20 000	15,1

Prameň: ÚKSÚP

Certifikácia vína s CHOP s pretlakom CO₂, vinársky rok 2017/2018

Tabuľka č. 16

Vino s pretlakom CO ₂	Farba	Počet vzoriek	Hodnotené množstvo (l)	Schválené množstvo	
				(l)	%
Sekt vinohradníckej oblasti	biele	9	105 250	105 250	100,0
	červené	0	-	-	-
	ružové	1	3 200	3 200	100,0
	spolu	10	108 450	108 450	100,0
Pestovateľský sekt	biele	1	400	400	100,0
	červené	0	-	-	-
	ružové	0	-	-	-
	spolu	1	400	400	100,0
Spolu		11	108 850	108 850	100,0

Prameň: ÚKSÚP

Počet vydaných štátnych kontrolných čísel podľa spotrebiteľského balenia, vinársky rok 2017/18

Tabuľka č. 17

Druh štátnych kontrolných čísel podľa spotrebiteľských balení (l)	Počet štátnych kontrolných čísel (ks)
0,200	1 250
0,250	5 600
0,375	75 120
0,500	547 395
0,750	5 566 525
1,500	0
Spolu	6 195 890

Prameň: ÚKSÚP

2.4.2 Kontrola kvality vína

V roku 2017 ŠVPS SR vykonávala kontrolu v zmysle zákona č. 313/2009 Z. z. o vinohradníctve a vinárstve. Celkovo bolo vykonaných **1 339 kontrol**, z toho 293 vo výrobných podnikoch, 322 kontrol v maloobchodných predajniach sudových vín, 415 kontrol v maloobchodných predajniach, veľkoobchodných skladoch 34 kontrol, 117 kontrol v zariadeniach spoločného stravovania a 2 kontroly internetového predaja vinárskych produktov. Počas roka 2017 bolo vykonaných 156 kontrol pri dovoze vína z tretích krajín.

Celkovo bolo ohodnotených 3 383 vzoriek vín z čoho bolo nevyhovujúcich 317 vzoriek. To predstavuje 9,4% porušenosť. S porovnaním s minulým rokom porušenosť klesla o 0,4 p. b.

Najnižšia porušenosť v kvalite bola zistená pri vínach s CHOP, ktoré boli zatriedené komisiou. Zatriedené vína sa predávajú hlavne vo fľašovej forme. Najčastejším nedostatkom v predaji pri prívlastkových vínach bolo neuvedenie označenia Štátneho kontrolného čísla (ŠKČ). Pri kontrolách bolo zistené, že vo väčšine prípadov boli vína certifikované, ale výrobca nenalepil ŠKČ na fľašu.

Počet vzoriek hodnotených na mieste (HNM) a odobratých do laboratórií ŠVPÚ

Tabuľka č. 18

	Vzorky HNM	Nevyhovujúce HNM	Vzorky odobraté do laboratórií	Nevyhovujúce v laboratóriách	Vzorky celkom / nevyhovujúce spolu	Porušenosť (%)
Výrobné podniky	691	26	22	3	713/29	4,0
Maloobchodné predajne sudového vína	1 053	64	62	23	1 115/87	7,8
Maloobchodné predajne	704	127	90	32	794/159	20,0
-slovenské vína	297	14	26	6	323/20	6,2
-zahraničné vína	407	113	64	26	471/139	29,5
Zariadenia spoločného stravovania	274	11	20	7	294/18	6,1
-slovenské vína	118	3	7	2	125/5	4,0
-zahraničné vína	156	8	13	5	169/13	7,7
Veľkoobchodné sklady	97	12	10	7	107/19	17,8
-slovenské vína	48	3	5	2	53/5	9,4
-zahraničné vína	49	9	5	5	54/14	25,9
Dovozcovia	351	4	9	1	360/5	1,4
Spolu	3 170	244	213	73	3 383/317	9,4

Prameň: ŠVPS

Výrobné podniky

Vo výrobných podnikoch boli zistené nedostatky hlavne v označovaní spotrebiteľských balení. U menších producentov hlavne uvádzanie vinohradníckych oblastí a obcí pri vínach BZO. V troch prípadoch bola zistená porušená kvalita v senzorických znakoch sudového vína pripraveného na distribúciu. Celkovo možno konštatovať vysokú kvalitu vína.

Veľkoobchodné sklady

Hlavné nedostatky pri kontrolách boli v nesprávnom označovaní zahraničných vín. Pri kontrole slovenskej produkcie boli zistené nedostatky: neuvádzanie proveniencie, neuvádzanie názvu vinohradníckych oblastí vína BZO a nenalepovanie ŠKČ známk na prívlastkové vína. Celkovo možno konštatovať dobrú kvalitu predávaných slovenských vín oproti rovnakým kvalitatívnym kategóriám zahraničných vín.

Predajne sudových vín

V maloobchodných predajniach sudových vín bolo zistené porušenie v senzorických znakoch vôňa a chuť nečistá po oxidácii, v niektorých prípadoch výskyt myšiny a zvýšený obsah prchavých kyselín, čo je dôsledkom porušenia hygieny pri čistení predajných nádob. Z celkového prehľadu porušenia možno konštatovať – u vín BZO pôvodom zo Slovenska, hlavne predávaných ako sudové vína, bola zistená porušenosť len 7,8 %, čo je výrazný pokles v porovnaní s predchádzajúcim rokom. Predaj sudových vín sa spopularizoval pre nízku nákupnú cenu a vzrastajúcu kvalitu pre spotrebiteľa.

Maloobchodné reťazce

Najviac nedostatkov bolo zistených v maloobchodných predajniach, v ktorých bola 20,0 % porušenosť vín. Pri zahraničných vínach v uvedených predajniach bola až 29,5 % porušenosť, hlavne v najnižších kategóriách vín BZO a vín BZO s uvedením odrody. To znamená, že kontroly boli zamerané hlavne na obchodné reťazce. Najviac nedostatkov pri zahraničných vínach bolo v označovaní spotrebiteľských balení, t. j. neuvedenie povinných údajov v štátnom jazyku, neprimerane malé dolepký v štátnom jazyku – údaje boli na dolepkách nečitateľné. Vo vínach v najnižších kategóriách, hlavne pri vínach z Maďarska, boli v senzorických znakoch nedostatky v oxidácii, vo vône - nečisté po prídavkoch syntetických aróm, po potuchline, prchavých kyselinách, nečistom priebehu malolaktickej fermentácie, mikrobiálnom rozklade. V chuťových parametroch - chuť nečistá, neharmonická.

V analytických znakoch boli zistené nedostatky v nesprávnom údají o obsahu alkoholu a zvyškového cukru. Vína boli pôvodom z Maďarska a Španielska plnené do 2 litrových PET fliaš, 5 litrových sklenených fliaš a taktiež najčastejšie do 1 litrových sklenených fliaš.

Vyhodnotenie cieľenej kontroly č. 400 kontrola kvality a zdravotnej neškodnosti predávaných vín v spotrebiteľskom balení

Kontrola bola vykonaná v zmysle zákona č. 313/2009 Z. z. o vinohradníctve a vinárstve a v zmysle nariadenia Rady (ES) 1308/2013 o spoločnej organizácii trhu. Kontrola bola v termíne od 6.7. do 14.7.2017. Cieľená kontrola bola zameraná hlavne na predaj zahraničných vín v maloobchodných reťazcoch a vo veľkoobchodných skladoch. V čase kontroly sa inšpektori zamerali na kontrolu kvality, označovanie a kontrolu zdravotnej neškodnosti predávaných vín.

Celkovo bolo vykonaných 13 kontrol a odobratých 36 vzoriek vín do laboratórií ŠVPÚ. Na základe senzorického hodnotenia a analytického rozboru boli vzorky nasledovne vyhodnotené: v senzorických parametroch, označení a analytických parametroch nevyhovovalo 17 vzoriek z počtu 36 vzoriek. Najviac nedostatkov bolo zistených hlavne pri senzorickom hodnotení pre vôňu a chuť nečistú po oxidácií, nečistom priebehu jablčno-mliečnej fermentácie, mikrobiálnom rozklade a potuchline, čo celkovo predstavuje 47 % porušenosť.

V analytických znakoch nevyhovovali 2 vzorky pre nesprávny údaj o obsahu zvyškového cukru a prekročený limit celkového oxidu siričitého. V označovaní chýbal údaj o menšej vinohradníckej jednotke pre vína s CHOP. Vo väčšine prípadov vína so zistenými nedostatkami boli označené krajinou pôvodu Maďarsko.

Porušenosť vo vzorkách odobratých do laboratórií bola mimoriadne vysoká, nakoľko inšpektori pri kontrole vyberali vzorky hlavne s predpokladanou porušenosťou v označení na spotrebiteľskom obale, alebo porušenej kvalite. Takéto vzorky sú odobrané na rozbor do laboratória ŠVPÚ – teda vykonáva sa negatívny výber a nie náhodný výber.

Vína so zistenými nedostatkami boli stiahnuté z predaja a voči predajcom bolo začaté správne konanie a uložený finančný postih. O množstve stiahnutého vína z predaja, ako aj o likvidácii vína, musel obchodný reťazec informovať v rámci správneho konania ŠVPS SR. Celkovo bolo uložených 56 správnych konaní.

2.5 Cenový vývoj hrozna a vína

V roku 2017 sa priemerná cena výrobcov muštového hrozna zvýšila najvýraznejšie od roku 2010, a to o 66,52 €/t (+12,5 %). Rovnako, aj priemerná cena výrobcov stolového hrozna sa v roku 2017 zvýšila najviac od roku 2010, a to o 105,25 €/t (+13,9 %).

Vývoj priemerných cien výrobcov hrozna (€/t)

Tabuľka č. 19

Druh	Rok	I.- VII.	VIII.	IX.	X.	XI.	XII.	Priemer
Hrozno muštové	2009	-	401,58	292,58	305,97	311,57	-	303,41
	2010	-	396,34	421,43	447,94	454,36	-	442,15
	2011	-	494,59	482,06	476,78	483,33	-	478,77
	2012	-	590,70	489,05	463,04	441,11	-	467,10
	2013	-	670,00	517,06	483,13	479,47	-	503,65
	2014	-	602,00	495,58	493,26	477,75	-	495,55
	2015	-	650,00	509,51	507,74	496,25	-	510,52
	2016	-	634,22	524,08	531,37	553,88	-	530,44
	2017	-	639,64	607,85	587,26	549,70	-	596,96
	2018	-	585,00	501,72	-	-	-	-
Hrozno stolové	2009	-	500,00	602,64	515,00	-	-	540,07
	2010	-	501,06	560,00	600,00	-	-	587,17
	2011	-	582,66	580,00	616,67	-	-	605,65
	2012	-	609,11	619,74	680,00	-	-	661,70
	2013	-	694,70	680,00	658,00	-	-	670,56
	2014	-	678,24	667,16	598,00	-	-	637,09
	2015	-	679,63	820,31	619,04	-	-	730,86
	2016	-	682,28	800,00	707,23	-	-	758,18
	2017	-	690,22	900,00	821,60	-	-	863,43
	2018	-	726,00	845,62	-	-	-	-

Prameň: ŠÚ SR

V roku 2017 sa priemerné ceny výrobcov vína u väčšiny druhov vín medziročne zvýšili. Najvýraznejšie sa to prejavilo pri sekte, jeho cena sa zdvihla o 8,6 %. Cena sa zvýšila u vín s CHOP: Rizlinga vlašského o 7,6 % a Svätovavrinského o 6,2 %. Podobný vývoj bol zaznamenaný u vína s CHZO bieleho fľašového, ktorého cena sa zvýšila o 6,1 %. Ceny ostatných druhov vína sa zvýšili v rozmedzí od 0,1 % po 4,6 %.

Najvýraznejšie sa znížila cena Tokajského vína samorodného, o 11,7 %. K zníženiu odbytových cien výrobcov vína v došlo u vína sudového: cena červeného BZO sa znížila o 9,3 %, cena bieleho vína BZO klesla o 7,5 % a cena bieleho vína s CHZO klesla o 5,5 %.

Vývoj odbytových cien vín od výrobcov (€/l)

Tabuľka č. 20

Víno	2012	2013	2014	2015	2016	2017	2017/16 (%)
Víno biele BZO							
– fľašové	1,25	1,17	1,15	1,16	1,16	1,16	0,5
(stolové)							
– Tetrapak	1,15	1,17	1,16	1,18	1,19	1,20	1,5
– sudové	0,61	0,68	0,70	0,75	0,80	0,74	-7,5
Víno červené BZO							
– fľašové	1,30	1,19	1,17	1,19	1,20	1,21	1,6
(stolové)							
– Tetrapak	1,36	1,38	1,37	1,39	1,39	1,41	1,3
– sudové	0,74	0,78	0,84	0,89	0,96	0,87	-9,3
Víno s CHZO biele							
– fľašové	1,58	1,63	1,60	1,63	1,68	1,78	6,1
– sudové	0,84	0,86	0,87	1,04	1,03	0,97	-5,5
Víno s CHZO červené							
– fľašové	1,73	1,73	1,66	1,70	1,79	1,87	4,5
– sudové	0,94	0,91	0,93	1,13	1,10	1,13	2,8
Víno s CHOP.							
Akostné biele spolu							
– fľašové	2,13	2,15	2,17	2,22	2,19	2,18	-0,5
z toho Veltlínske zelené	2,07	2,07	2,07	2,00	1,95	1,93	-1,2
Rizling vlašský	1,89	1,94	1,97	1,90	1,81	1,77	-1,9
Akostné s prívlastkom biele fľašové	5,47	5,57	5,43	5,12	5,15	5,25	2,0
Víno s CHOP							
Akostné biele spolu							
– sudové	0,79	0,82	0,82	0,80	0,80	0,84	4,5
z toho Veltlínske zelené	0,80	0,84	0,84	0,80	0,76	0,79	4,6
Rizling vlašský	0,73	0,77	0,81	0,77	0,75	0,81	7,6
Tokajské vína spolu	13,68	12,90	11,94	14,57	14,30	14,31	0,1
Tokajské samorodné	7,63	6,77	6,43	8,17	8,15	7,20	-11,7
Tokajské putňové	15,49	16,21	16,64	17,44	17,45	16,78	-3,8
Víno s CHOP							
Akostné červené spolu							
– fľašové	2,26	2,36	2,37	2,40	2,36	2,40	1,8
z toho: Frankovka modrá	2,10	2,21	2,21	2,13	2,11	2,15	1,8
Svätovavrinecké	2,14	2,21	2,20	2,21	2,20	2,27	3,1
Akostné s prívlastkom červ. fľašové	5,21	5,42	5,24	5,06	5,14	5,23	1,8
Víno s CHOP							
Akostné červené spolu							
– sudové	0,82	0,85	0,85	0,82	0,83	0,86	4,1
z toho: Frankovka modrá	0,77	0,79	0,83	0,81	0,81	0,80	-1,5
Svätovavrinecké	0,74	0,77	0,77	0,73	0,72	0,76	6,2
Sekt	3,51	3,48	3,33	3,21	3,21	3,49	8,6

Prameň: PPA - ATIS

Poznámka: od roku 2010 sa odbytové ceny sledujú podľa Zákona o vinohradníctve a vinárstve č. 313/2009,

* odbytové ceny vína z vinohradníckej oblasti Tokaj sa osobitne sledujú od roku 2011, ceny sú bez DPH, spotrebnej dane a dopravy.

2.6 Zahraničný obchod SR s hroznom a vínom

Dovoz muštového hrozna zaznamenal v hospodárskom roku 2016/17 pokles o 389 t (-12,0 %). Rovnako, klesol aj vývoz, a to o 75 t (+9,6 %). V zahraničnom obchode so stolovým hroznom došlo tiež k poklesu dovozu o 340 t (-2,1 %) a vývoz klesol o 431 t (-24,0 %).

Zahraničný obchod SR s hroznom (t)

(Položky CS 08061010, 08061090)

Tabuľka č. 21

Hrozno	2013/14		2014/15		2015/16		2016/17		2017/18	
	dovoz	vývoz	dovoz	vývoz	dovoz	vývoz	dovoz	vývoz	dovoz	vývoz
Muštové	10 771	16	2 322	4 161	1 366	355	3 239	780	2 850	705
Stolové	13 693	1 694	13 004	898	14 641	786	15 863	1 799	15 523	1 368

Prameň: MPRV SR k 12.10.2018

Dovoz vína a vínových výrobkov do SR

Tabuľka č. 22

Položka CS	Názov	M J	2013/14	2014/15	2015/16	2016/17	2017/18	<u>2017/18</u> <u>2016/17 (%)</u>
2204 10	Šumivé víno	hl tis. €	15 202 3 359	17 903 3 921	13 330 4 046	13 439 5 227	17 012 5 955	26,6 13,9
2204 21	Víno do 2 l	hl tis. €	338 001 40 303	411 769 43 319	310 629 36 282	279 901 32 131	287 047 35 432	2,6 10,3
2204 22+29	Víno nad 2 l	hl tis. €	446 333 32 487	528 814 24 722	363 796 14 033	353 248 14 978	503 134 26 181	42,4 74,8
2204 30	Hroznový mušt	hl tis. €	40 161 2 300	50 070 2 460	37 201 1 125	62 007 2 824	45 598 2 471	-26,5 -12,5
2204	Celkom	hl tis. €	839 679 78 224	1 008 556 74 420	724 956 55 896	708 595 55 160	852 791 70 039	20,3 27,0
2205	Vermúty	hl tis. €	13 056 1 742	9 191 1 321	7 414 1 125	7 338 1 317	7 063 1 669	-3,7 26,7
200961	Hroznová šťava	hl tis. €	52 627 2 784	38 592 1 637	1 551 1 103	43 356 2 292	48 792 2 494	12,5 8,8

Prameň: MPRV SR k 12.10.2018

Vývoz vína a vínových výrobkov zo SR

Tabuľka č. 23

Položka CS	Názov	M J	2013/14	2014/15	2015/16	2016/17	2017/18	<u>2017/18</u> <u>2016/17 (%)</u>
2204 10	Šumivé víno	hl tis. €	325 148	160 108	238 183	230 125	625 189	171,7 51,2
2204 21	Víno do 2 l	hl tis. €	69 522 7 652	85 982 6 946	88 183 7 521	33 846 3 750	52 052 6 242	53,8 66,5
2204 22+29	Víno nad 2 l	hl tis. €	88 597 8 481	93 896 9 125	113 539 6 479	223 710 12 927	433 876 28 344	93,9 119,3
2204 30	Hroznový mušt	hl tis. €	1 978 225	5 6	- -	38 201 2 952	959 134	-97,5 -95,5
2204	Celkom	hl tis. €	160 422 16 506	180 044 16 184	201 960 14 184	295 988 19 754	487 513 34 909	64,7 76,7
2205	Vermúty	hl tis. €	75 8	98 9	586 64	29 3	130 14	378,3 366,7
200961	Hroznová šťava	hl tis. €	116 22	543 31	141 35	1 391 319	867 130	-37,7 -59,2

Prameň: MPRV SR k 12.10.2018

Dovoz vína zaznamenal v hospodárskom roku 2017/18 medziročné zvýšenie o 118 937 hl (+16,8 %) a vývoz sa zvýšil o 172 106 hl (+58,1 %). Záporné saldo zahraničného obchodu s vínom sa zvýšilo o 1 844 tis. € (+5,5 %).

Dovoz šumivého vína sa zvýšil o 3 573 hl (+26,6 %) a vývoz o 395 hl (+171,7 %). Záporné saldo sa zvýšilo o 665 tis. € (+13,0 %).

Dovoz vína do 2 litrov vzrástol o 7 162 hl (+2,6 %) a vývoz sa zvýšil o 18 206 hl (+53,8%). Záporné saldo vzrástlo o 815 tis. € (+2,9 %).

Dovoz vína nad 2 litre sa zvýšil o 124 612 hl (+35,3 %), vyviezol sa o 190 747 hl viac (+85,3 %). Záporné saldo sa zmenilo na kladné.

Dovoz vermútu sa znížil o 325 hl (-4,4 %) a vývoz vzrástol o viac ako štvornásobne. Záporné saldo sa zvýšilo o 342 tis. € (+26,0 %).

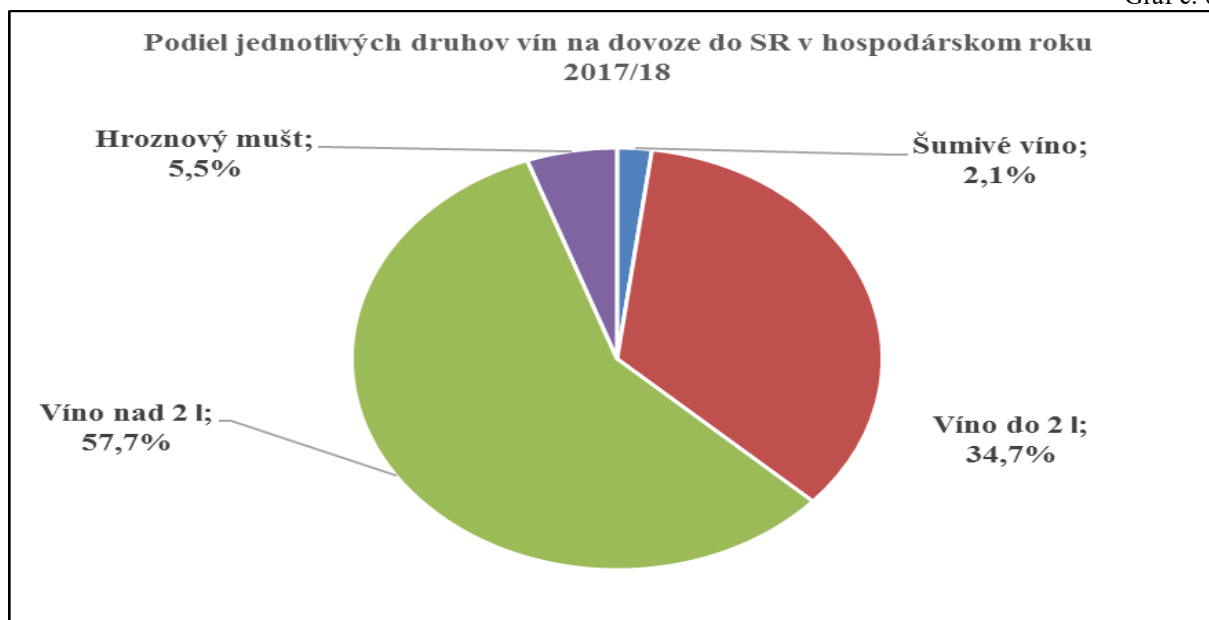
Saldo zahraničného obchodu s vínom a hroznovou šťavou (tis. €)

Tabuľka č. 24

Položka CS	Názov	2013/14	2014/15	2015/16	2016/17	2017/18
08061090	Hrozno muštové	-1 706	585	-689	-971	-748
08061010	Hrozno stolové	-23 130	-16 311	-20 515	-20 299	-23 015
2204 10	Šumivé víno	-3 211	-3 813	-3 863	-5 101	-5 766
2204 21	Víno do 2 l	-32 652	-36 372	-28 761	-28 381	-29 190
2204 22 +29	Víno nad 2 l	-24 005	-15 597	-7 554	--2 051	2 164
2204 30	Hroznový mušt	-2 075	-2 454	-1 534	128	-2 337
2204	Celkom	-61 943	-58 237	-41 712	-35 405	-35 130
2205	Vermúty	-1 730	-1 312	64	-1 310	-1 655
200961	Hroznová šťava	-2 852	-1 607	-1 068	-1 972	-2 363

Prameň: MPRV SR k 12.10.2018

Graf č. 6



Prameň: MPRV SR k 12.10.2018



Prameň: MPRV SR k 12.10.2018

Krajiny s najväčším dovozom do SR a vývozom zo SR vo vinárskom roku 2017/18 (%)

Tabuľka č. 25

Komodita	Dovoz do SR		Vývoz zo SR	
	Krajina	%	Krajina	%
Hrozno stolové	Taliansko	42,9	Maďarsko	87,6
	Nemecko	21,9		
Hrozno muštové	Maďarsko	99,1	Česká republika	94,4
Hroznové šťavy	Maďarsko	94,3	Maďarsko	89,1
			Česká republika	10,9
Šumivé víno	Taliansko	54,7	Česká republika	74,2
	Nemecko	15,5	Ukrajina	17,5
	Maďarsko	10,4		
Vino do 2 l	Maďarsko	19,9	Česká republika	93,4
	Taliansko	15,6		
Vino nad 2 l	Španielsko	35,7	Česká republika	82,2
	Maďarsko	45,7		
Hroznový mušt	Maďarsko	46,3	Česká republika	62,8
	Taliansko	45,8	Čína	37,2
Vermúty	Taliansko	75,0	Česká republika	94,7
	Nemecko	15,9		

Prameň: MPRV SR k 12.10.2018

PRÍLOHY

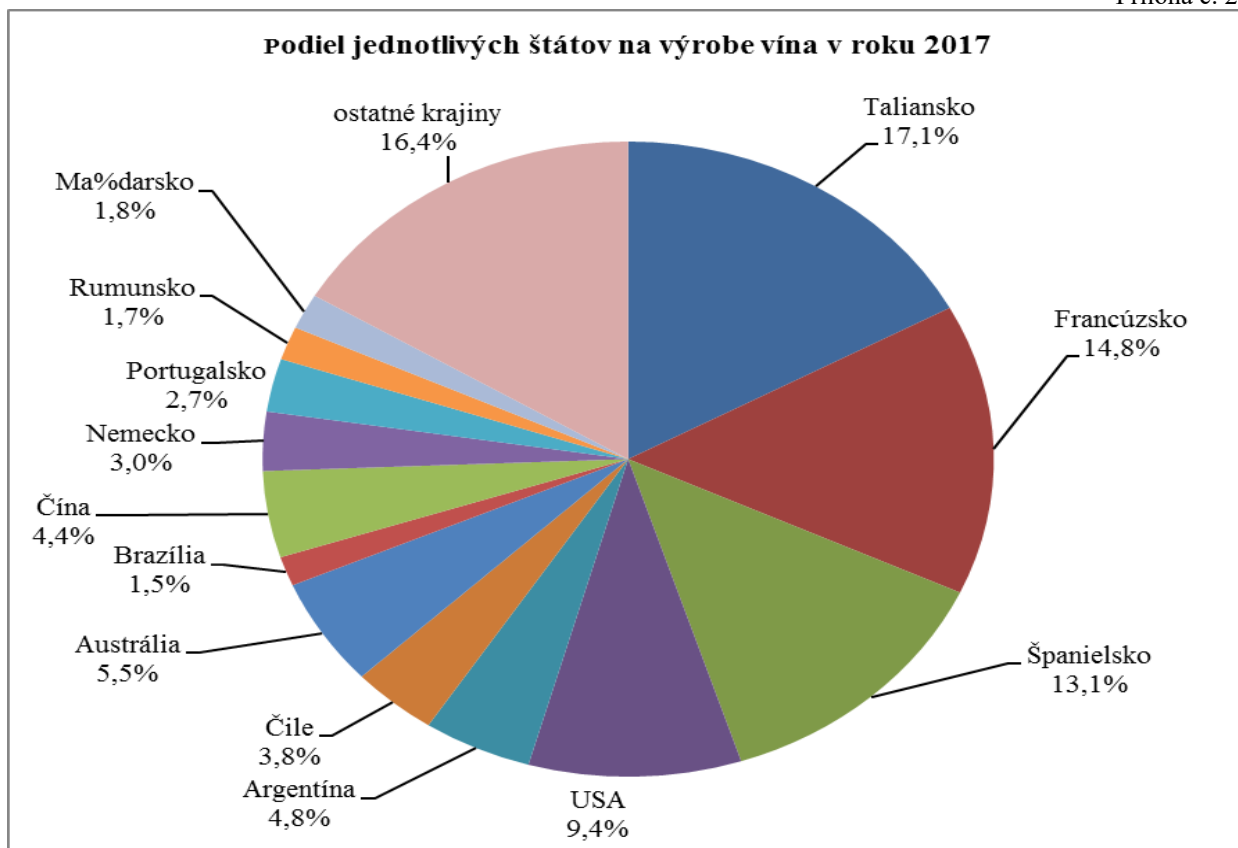
Výroba vína vo svete (mil. hl)

Štát	2012	2013	2014	2015	2016	*2017	**2018	2018/17
Taliansko	45,6	54,0	44,2	50,0	50,9	42,5	48,5	14,1
Francúzsko	41,5	42,1	46,5	47,0	45,2	36,6	46,4	26,8
Španielsko	31,1	45,3	39,5	37,7	39,7	32,5	40,9	25,8
USA	21,7	24,4	23,1	21,7	23,7	23,3	23,9	2,6
Austrália	12,3	12,3	11,9	11,9	13,1	13,7	12,5	-8,8
Čína	13,5	11,8	11,6	11,5	11,4	10,8	-	
Južná Afrika	10,6	11,0	11,5	11,2	10,5	10,8	9,8	-9,3
Čile	12,6	12,8	10,0	12,9	10,1	9,5	12,9	35,8
Argentína	11,8	15,0	15,2	13,4	9,4	11,8	14,5	22,9
Nemecko	9,0	8,4	9,2	8,8	9,0	7,5	9,8	30,7
Portugalsko	6,3	6,2	6,2	7,0	6,0	6,7	5,3	-20,9
Rusko	6,2	5,3	5,1	5,6	5,2	6,3	3,9	-38,1
Rumunsko	3,3	5,1	3,7	3,6	3,3	4,3	5,2	20,9
Nový Zéland	1,9	2,5	3,2	2,3	3,1	2,9	3,0	3,4
Grécko	3,1	3,3	2,8	2,5	2,5	2,6	2,2	-15,4
Srbsko	2,2	2,3	2,3	2,3	2,3			
Rakúsko	2,1	2,4	2,0	2,3	2,0	2,5	3,0	20,0
Maďarsko	1,8	2,6	2,4	2,6	2,5	2,5	3,4	36,0
Moldavsko	1,5	2,6	1,6	1,6	1,5	1,8	2,0	11,1
Brazília	3,0	2,7	2,6	2,7	1,8	3,6	3,4	-5,6
Bulharsko	1,3	1,7	0,8	1,4	1,2	1,2	1,1	-8,3
Gruzínsko	0,8	1,0	1,2	1,5	1,2	1,3	2,0	53,8
Švajčiarsko	1,0	0,8	0,9	0,9	1,1	0,8	1,1	37,5
Spolu svet	258,0	290,0	270,0	273,0	266,0	248,0	279,0	12,5

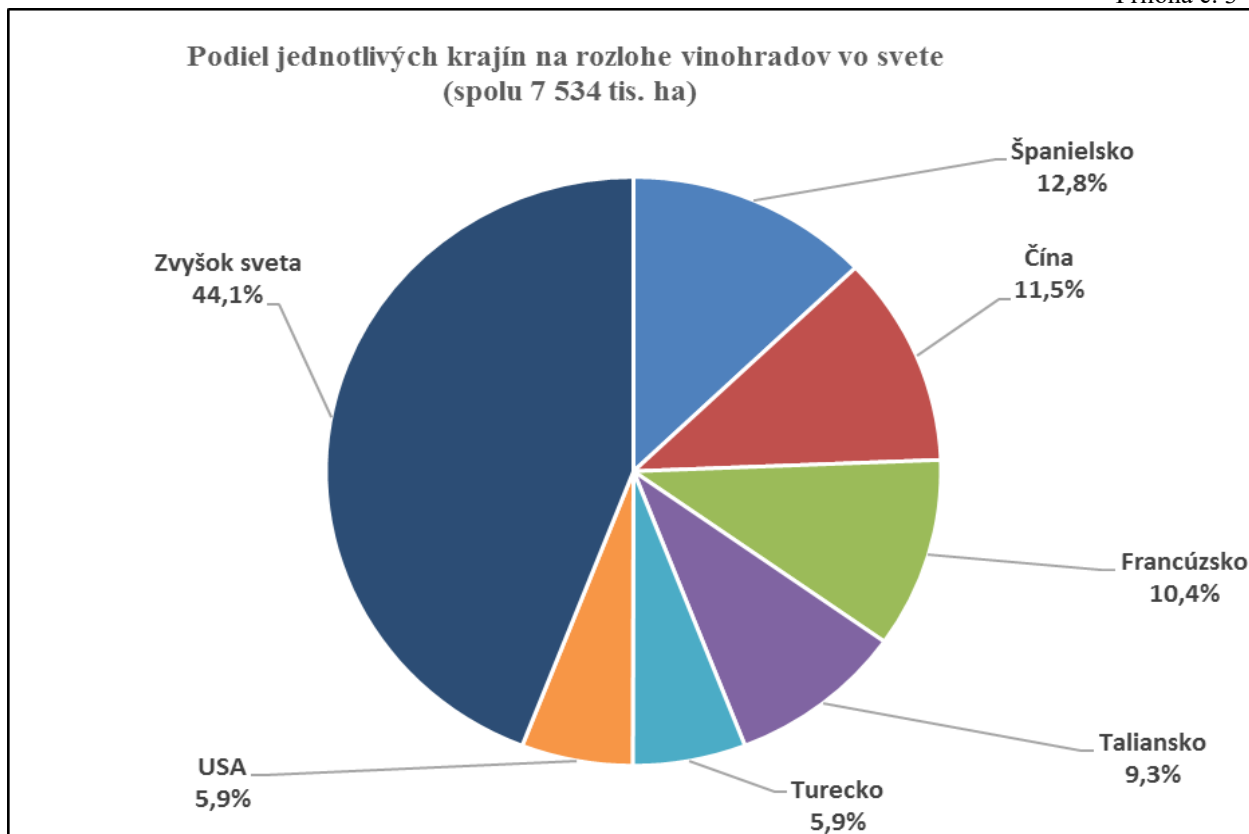
Prameň: Výročná správa OIV, november 2018

*odhad

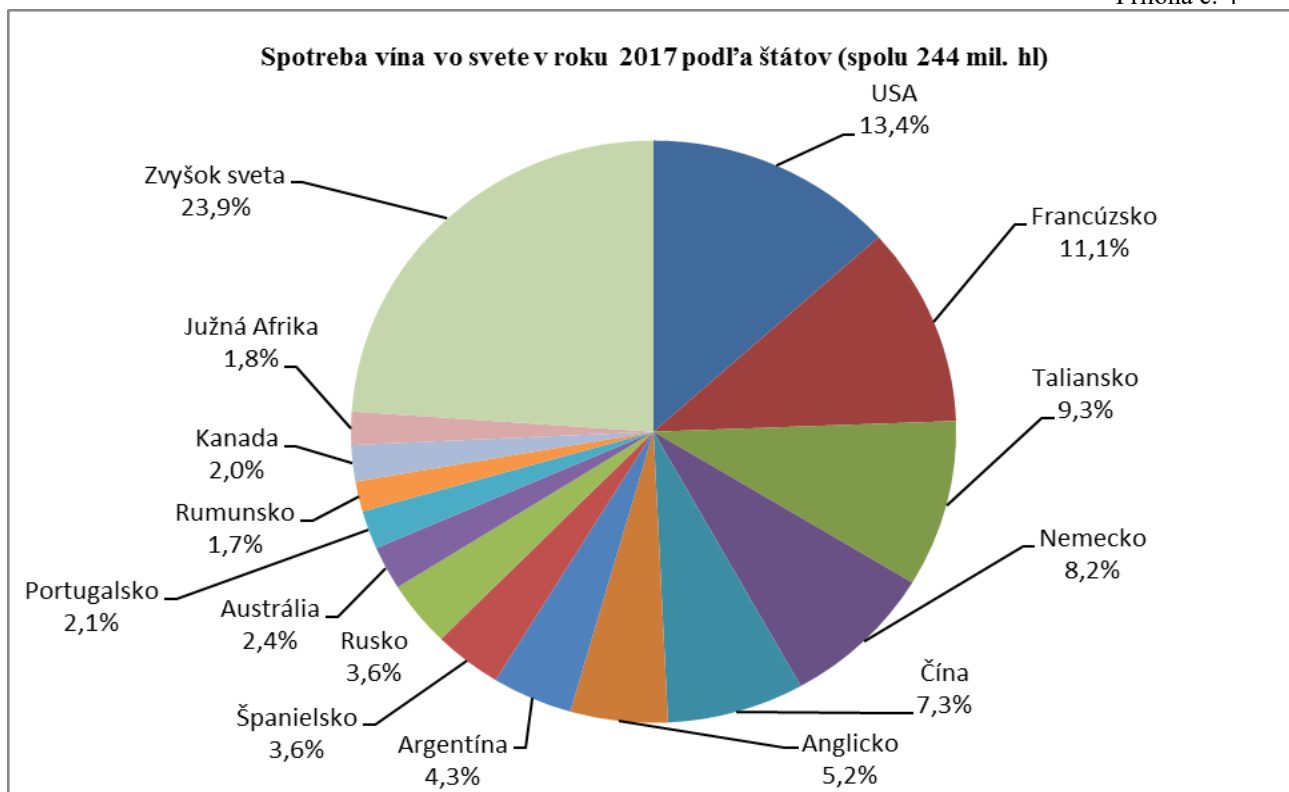
**predpoklad



Prameň: Výročná správa OIV, november 2018

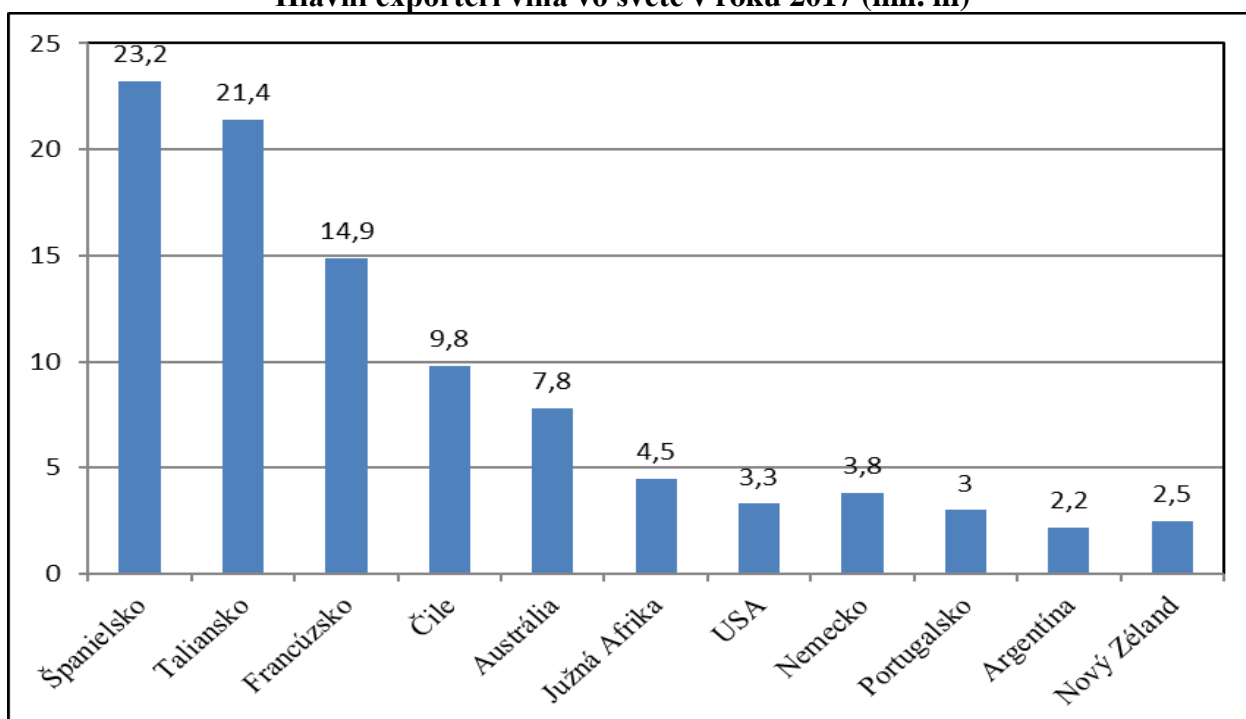


Prameň: Výročná správa OIV, november 2018



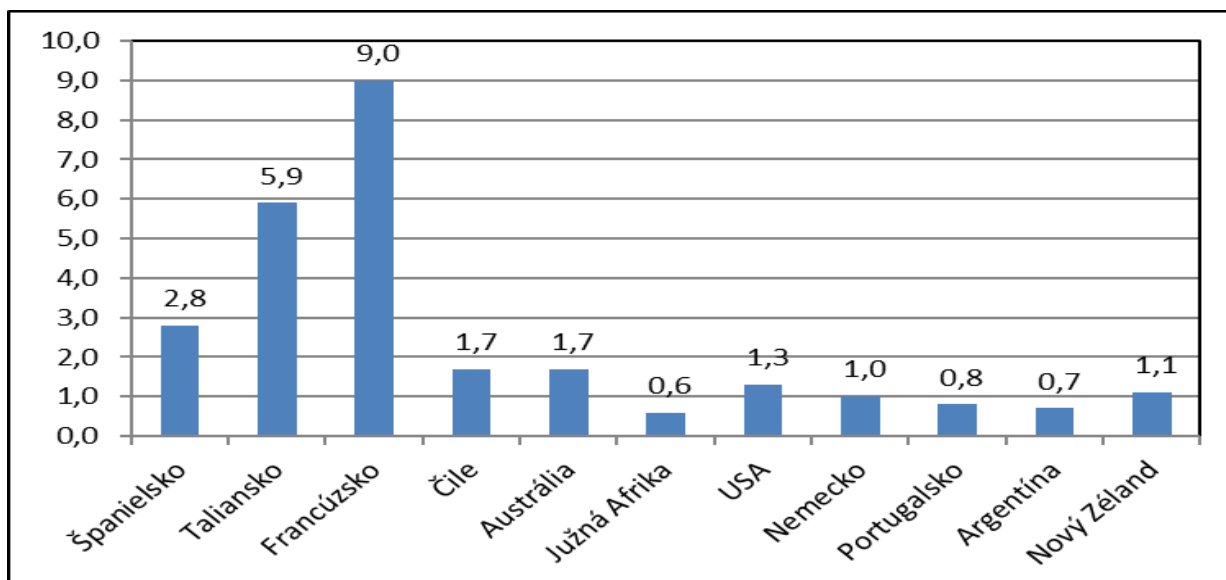
Prameň: Výročná správa OIV, november 2018

Hlavní exportéři vína ve světě v roce 2017 (mil. hl)



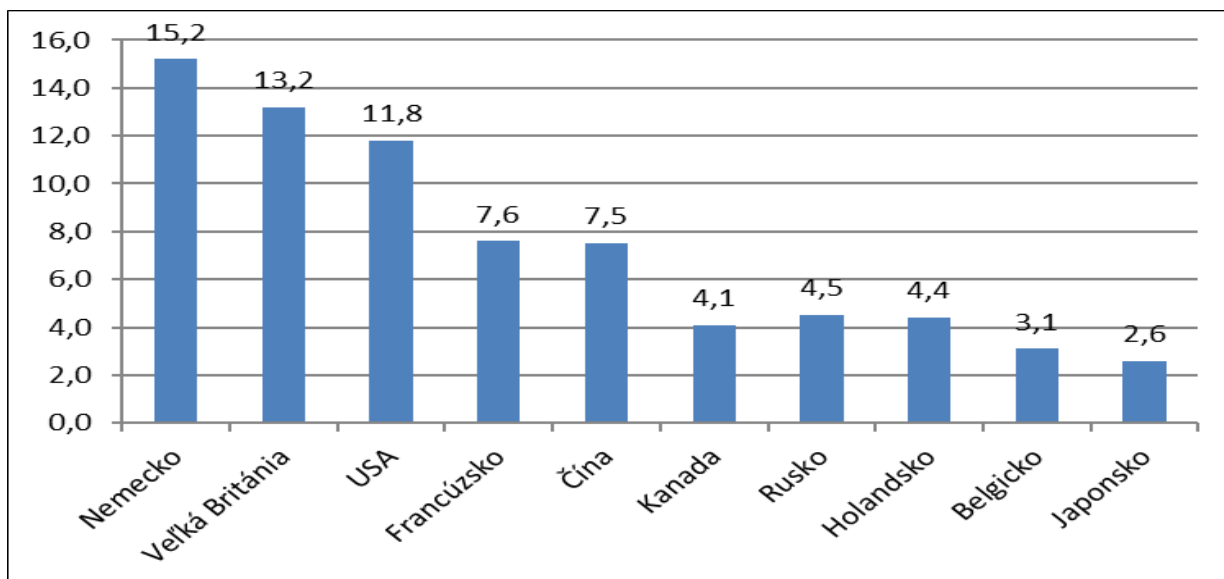
Pramen: Výročná správa OIV, november 2018

Hlavní exportéři vína ve světě v roce 2017 (bil. €)



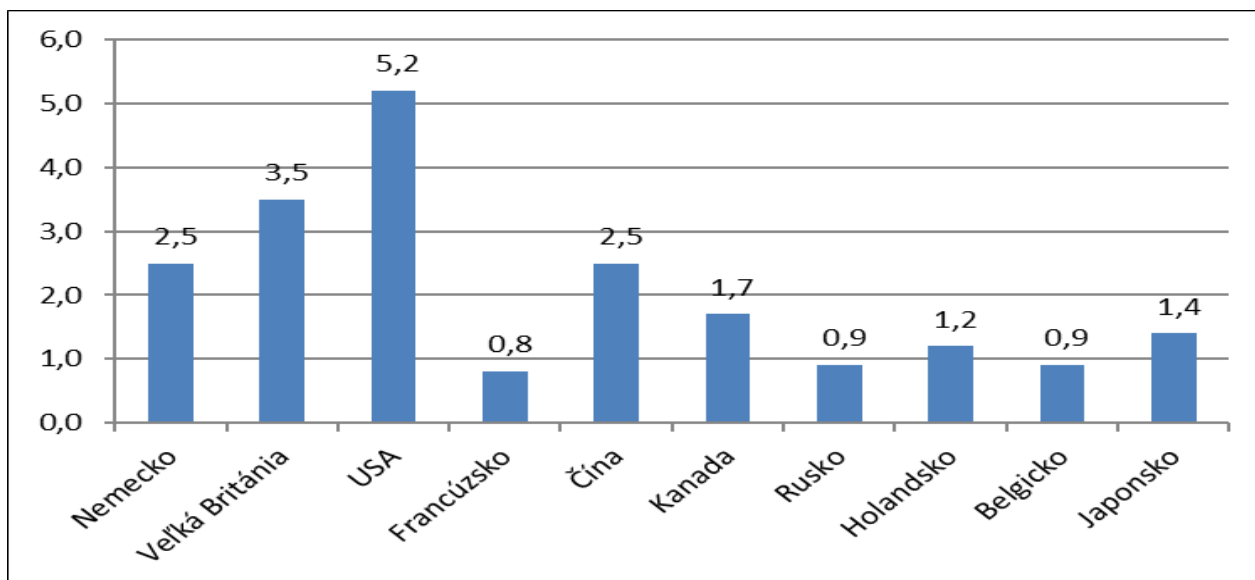
Pramen: Výročná správa OIV, november 2018

Hlavní importéři vína ve světě v roce 2017 (mil. hl)



Prameň: Výročná správa OIV, november 2018

Hlavní importéři vína ve světě v roce 2017 (bil. €)



Prameň: Výročná správa OIV, november 2018

Dielo a jeho časti je možné publikovať len s písomným súhlasom nositeľa autorského práva.

Vinič hroznorodý, hroznové víno - Situačná a výhľadová správa k 31. 7. 2018

Vydal: Výskumný ústav ekonomiky poľnohospodárstva a potravinárstva
Trenčianska 55, 824 80 Bratislava

pod gesciou:

Ministerstva pôdohospodárstva a rozvoja vidieka SR
Dobrovičova 12, 812 66 Bratislava

Autor: Ing. Eva Meravá
e-mail: eva.merava@vuepp.sk
tel.: +421 2 58243350

Predkladaná správa vychádza len v elektronickej verzii a je dostupná na adrese www.vuepp.sk