

*_



100
ROKOV
1919-2019



N P
P C

NÁRODNÉ POĽNOHOSPODÁRSKE
A POTRAVINÁRSKE CENTRUM
VÝSKUMNÝ ÚSTAV EKONOMIKY
POĽNOHOSPODÁRSTVA
A POTRAVINÁRSTVA

VINIČ HROZNorODÝ, HROZNOVÉ VÍNO

NPPC - VÚEPP
Trenčianska 55, 824 80
Bratislava Tel. číslo:
++421/2/582 43 350



MPRV SR
Dobrovičova 12
812 66 Bratislava



Ročník XXI
December 2019
ISSN 1339-0937

Autor:

Ing. Eva MERAVÁ

Odborný garant

Ing. Pavol DOVAL, MPRV SR

Zdroje informácií:

- Ministerstvo pôdohospodárstva a rozvoja vidieka SR
- Výskumný ústav ekonomiky poľnohospodárstva a potravinárstva, Bratislava
- Štatistický úrad SR, Bratislava
- Ústredný kontrolný a skúšobný ústav poľnohospodársky v Bratislave
- Štátna veterinárna a potravinová správa SR
- Pôdohospodárska platobná agentúra
- OIV (medzinárodná organizácia pre vinič a víno)

Text neprešiel jazykovou korektúrou a za odbornosť zodpovedá autor.

© VÚEPP Bratislava
ISBN 978-80-8058-564-8

Zoznam skratiek

AVO	Akostné víno odrodové
AZN	Akostné víno značkové
BZO	bez zemepisného označenia
DZUT	dočasný zákaz uvádzať na trh
EK	Európska komisia
EPFRV	Európsky poľnohospodársky fond pre rozvoj vidieka
EPZF	Európsky poľnohospodársky záručný fond
EÚ	Európska únia
ES	Európske spoločenstvo
EUR, €	euro
ha	hektár
hl	hektoliter
HACCP	Hazard Analysis and Critical Control Points (Systém analýzy rizika a stanovenia kritických kontrolných bodov)
CHOP	chránené označenie pôvodu
CHZO	chránené zemepisné označenie
ks	kus
l	liter
LRO	Listina registrovaných odrôd
mil.	milión
MPRV SR	Ministerstvo pôdohospodárstva a rozvoja vidieka Slovenskej republiky
NM	normalizovaný muštomer
OIV	Organisation Internationale de la Vigne et du Vin (Medzinárodná organizácia pre vinič a víno)
p. b.	percentuálny bod
Poľ 18-01	Definitívne údaje o úrode poľnohospodárskych plodín a zeleniny v SR
PPA	Pôdohospodárska platobná agentúra
PPA-ATIS	Pôdohospodárska platobná agentúra – Agrárne trhové informácie Slovenska
PRV	Program rozvoja vidieka
SOT	Spoločná organizácia trhu
ŠKČ	Štátne kontrolné číslo
ŠÚ SR	Štatistický úrad Slovenskej republiky
ŠVPS SR	Štátna veterinárna a potravinová správa Slovenskej republiky
ŠVPÚ	Štátny veterinárny a potravinový ústav
t	tona
tis.	tisíc
ÚKSÚP	Ústredný kontrolný a skúšobný ústav poľnohospodársky v Bratislave
VÚEPP	Výskumný ústav ekonomiky poľnohospodárstva a potravinárstva
Z. z.	Zbierka zákonov
ZUT	zákaz uvádzať na trh

OBSAH	strana
Úvod	5
Súhrn	5
1. Regulačná a podporná politika trhu	6
1.1 Legislatíva k tarifnej a štatistickej nomenklatúre a colnému sadzobníku.....	6
1.2 Spoločná organizácia trhu s vínom a podporné opatrenia – legislatíva EÚ.....	6
1.3 Spoločná organizácia trhu s vínom – princípy a nástroje	8
1.4 Zoznam niektorých podporných opatrení a výška pomoci v roku 2016 financovaných z EPZF a EPFRV.....	13
2. Situácia na trhu v SR	19
2.1 Pestovanie viniča hroznorodého.....	19
2.2 Spotreba vína.....	26
2.3 Bilancia zdrojov a spotreby vína.....	27
2.4 Certifikácia a kontrola vín.....	29
2.4.1 Certifikácia hrozna vín	29
2.4.2 Kontrola kvality vína	34
2.5 Cenový vývoj hrozna a vína.....	37
2.6 Zahraničný obchod SR s hroznom a vínom.....	39

Prílohy

Úvod

Predkladaná situačná a výhľadová správa hodnotí situáciu na trhu s vínom v hospodárskom (vinárskom) roku 2018/19 a na základe dostupných údajov uvádza odhad vývoja bilančných ukazovateľov v hospodárskom roku 2019/20. Hospodársky rok trvá od 1.8. predchádzajúceho roka do 31.7. príslušného roka.

Publikácia je k dispozícii na Ministerstve pôdohospodárstva a rozvoja vidieka SR, vo Výskumnom ústave ekonomiky poľnohospodárstva a potravinárstva v Bratislave a na webovom sídle http://www.vuepp.sk/04_komodity.htm.

Súhrn

Podľa údajov ŠÚ SR sa výmera celkovej plochy vinohradov v roku 2018 v porovnaní s rokom 2017 znížila o 47 ha (-0,4 %) na 10 625 ha. Výmera celkovej plochy rodiacich vinohradov sa zmenšila o 562 ha (-6,5 %) na 8 057 ha. Rozloha nerodiacich vinohradov sa zväčšila o 515 ha (+25,1 %) na 2 568 ha. Rodiace vinohrady zaberali 75,8 % z celkovej plochy vinohradov, ich podiel medziročne klesol o 5,0 p. b.

Od roku 2015 výmera zberovej plochy rodiacich vinohradov klesá. V roku 2018 dosiahol medziročný pokles 458 ha (-5,4 %) na 8 013 ha. Pri hektárovej úrode 6,54 t/ha sa produkcia hrozna zvýšila o 6 559 t (+14,3 %) na objem 52 418 t.

Muštové hrozno sa v roku 2018 pestovalo na ploche 7 739 ha, čo je v porovnaní s rokom 2018 o 544 ha menej (-6,6 %). Vplyvom vysokej hektárovej úrody 6,60 t/ha sa dosiahla produkcia 51 043 t, teda o 5 902 t (+13,1 %) viac ako rok predtým. V roku 2018 sa medziročne zvýšila aj produkcia stolového hrozna. Pri zvýšenej rozlohe zberovej plochy o 45,7 ha (+45,7 %) na 274 ha a zvýšenej hektárovej úrode o 1,20 t/ha (+31,4 %) na 5,02 t/ha medziročne vzrástla produkcia stolového hrozna o 560 t (+68,54 %) na objem 1 375 t.

V roku 2018 sa znížila spotreba vína na obyvateľa o 0,3 l na 12,3 l. Podľa tohto zníženia predpokladáme pokles celkovej spotreby vína v roku 2018 o 1 944 tis. l na 66 668 tis. l.

V hospodárskom roku 2018/19 sa zvýšila produkcia vína o 83 tis. hl na objem 381 tis. hl (+27,9 %). Dovoz vína klesol o 160 tis. hl (-18,8 %) a dosiahol objem 693 tis. hl. Produkcia s dovozom a počiatočnými zásobami tvorili celkovú ponuku vína v objeme 1 520 tis. hl, čo bolo o 85 tis. hl menej ako v predchádzajúcom roku. Domáca produkcia tvorila z ponuky vína 25,0 %, čo je o 6,5 p. b. viac ako rok predtým a pokrývala spotrebu vína na 57,0 % čo je o 12,5 p. b. viac ako v predchádzajúci hospodársky rok. Z celkovej ponuky predstavoval vývoz vína 22,4 %, medziročne klesol o 147 tis. hl (-30,1 %) na 341 tis. hl.

Priemerná cena muštového hrozna v roku 2018 dosiahla hodnotu 498,34 €/t, čo predstavuje medziročný pokles o 98,59 €/t. Klesla i priemerná cena stolového hrozna, medziročne sa znížila o 28,58 €/t a dosiahla hodnotu €/t 834,85 €/t.

Dovoz muštového hrozna zaznamenal v hospodárskom roku 2018/19 nárast v porovnaní s predchádzajúcim hospodárskym rokom o 389 t (+19,6 %) na 3 409 t. Významne, o 74,9 %, klesol vývoz muštového hrozna na objem 177 t. V zahraničnom obchode so stolovým hroznom došlo tiež k poklesu dovozu o 474 t (-3,1 %) na 15 049 t a vývoz sa zvýšil o 2 132 t (+155,8 %) na 3 500 t.

Dovoz vína v hospodárskom roku 2018/19 medziročne klesol o 160 164 hl (-18,8 %) a dosiahol objem 692 627 hl. Vývoz klesol o 146 914 hl (-30,1 %) na objem 340 599 hl. Záporné saldo zahraničného obchodu s vínom dosiahlo hodnotu 37 195 tis. €, čo je o 2 065 tis. € viac ako rok predtým.

1 Regulačná a podporná politika trhu

1.1 Legislatíva k tarifnej a štatistickej nomenklatúre a k colnému sadzobníku

- **Vykonávacie nariadenie komisie (EÚ) 2017/1925** z 12. októbra 2017, ktorým sa mení príloha I k nariadeniu Rady (EHS) č. 2658/87 o colnej a štatistickej nomenklatúre a o Spoločnom colnom sadzobníku.
- **Vykonávacie nariadenie Komisie (EÚ) 2018/1602** z 11. októbra 2018, ktorým sa mení príloha I k nariadeniu Rady (EHS) č. 2658/87 o colnej a štatistickej nomenklatúre a o Spoločnom colnom sadzobníku.

1.2 Spoločná organizácia trhu s vínom a podporné opatrenia – legislatíva EÚ

- nariadenie Európskeho parlamentu a Rady (EÚ) č. **1308/2013** zo 17. decembra 2013, ktorým sa vytvára spoločná organizácia trhov s poľnohospodárskymi výrobkami, a ktorým sa zrušujú nariadenia Rady (EHS) č. 922/72, (EHS) č. 234/79, (ES) č. 1037/2001 a (ES) č. 1234/2007 (Ú. v. ES L 347, 20. 12. 2013) v platnom znení,
- delegované nariadenie Komisie (EÚ) **2018/273**, ktorým sa dopĺňa nariadenie Európskeho parlamentu a Rady (EÚ) č. 1308/2013, pokiaľ ide o režim povolení na výsadbu viniča, vinohradnícky register, sprievodné doklady a certifikáciu, vstupnú a výstupnú evidenciu a povinné nahlasovanie, oznámenie a uverejňovanie oznamovaných informácií, a ktorým sa dopĺňa nariadenie Európskeho parlamentu a Rady (EÚ) č. 1306/2013, pokiaľ ide o príslušné kontroly a sankcie, a ktorým sa menia nariadenia Komisie (ES) č. 555/2008, (ES) č. 606/2009 a (ES) č. 607/2009 a zrušuje nariadenie Komisie (ES) č. 436/2009 a delegované nariadenie (EÚ) 2015/560
- vykonávacie nariadenie Komisie (EÚ) **2018/274**, ktorým sa stanovujú pravidlá uplatňovania nariadenia Európskeho parlamentu a Rady (EÚ) č. 1308/2013, pokiaľ ide o režim povolení na výsadbu viniča, certifikáciu, vstupnú a výstupnú evidenciu, povinné nahlasovanie a oznámenia, a nariadenia Európskeho parlamentu a Rady (EÚ) č. 1306/2013, pokiaľ ide o príslušné kontroly, a ktorým sa zrušuje vykonávacie nariadenie Komisie (EÚ) 2015/561
- nariadenie Komisie (ES) č. **555/2008** z 27. júna 2008, ktorým sa ustanovujú podrobné pravidlá vykonávania nariadenia Rady (ES) č. 479/2008 o spoločnej organizácii trhu s vínom, pokiaľ ide o podporné programy, obchod s tretími krajinami, výrobný potenciál a kontroly vo vinárskom sektore v platnom znení,
- nariadenie Komisie (ES) č. **606/2009** z 10. júla 2009, ktorým sa ustanovujú určité podrobné pravidlá uplatňovania nariadenia Rady (ES) č. 479/2008, pokiaľ ide o kategórie vinárskych výrobkov, enologické postupy a uplatniteľné obmedzenia v platnom znení,
- nariadenie Komisie (ES) č. **607/2009** z 14. júla 2009, ktorým sa ustanovujú určité podrobné pravidlá vykonávania nariadenia Rady (ES) č. 479/2008, pokiaľ ide o chránené

- označenia pôvodu a zemepisné označenia, tradičné pojmy, označovanie a obchodnú úpravu určitých vinárskych výrobkov v platnom znení,
- delegované nariadenie Komisie (EÚ) **2015/560** z 15. decembra 2014, ktorým sa dopĺňa nariadenie Európskeho parlamentu a Rady (EÚ) č. 1308/2013, pokiaľ ide o režim povolení na výsadbu viniča,
 - vykonávacie nariadenie Komisie (EÚ) **2015/561** zo 7. apríla 2015, ktorým sa stanovujú pravidlá uplatňovania nariadenia Európskeho parlamentu a Rady (EÚ) č. 1308/2013, pokiaľ ide o režim povolení na výsadbu viniča,
 - delegované nariadenie Komisie (EÚ) **2016/1149** z 15. apríla 2016, ktorým sa dopĺňa nariadenie Európskeho parlamentu a Rady (EÚ) č. 1308/2013, pokiaľ ide o vnútroštátne podporné programy v sektore vinohradníctva a vinárstva a ktorým sa mení nariadenie Komisie (ES) č. 555/200,
 - vykonávacie nariadenie Komisie (EÚ) **2016/1150** z 15. apríla 2016, ktorým sa stanovujú pravidlá uplatňovania nariadenia Európskeho parlamentu a Rady (EÚ) č. 1308/2013 pokiaľ ide o vnútroštátne podporné programy v sektore vinohradníctva a vinárstva,
 - nariadenie Európskeho parlamentu a Rady (EÚ) č. **251/2014** z 26. februára 2014 o vymedzení, opise, obchodnej úprave, označovaní a ochrane zemepisných označení aromatizovaných vínnych výrobkov a o zrušení nariadenia Rady (EHS) č. 1601/91,
 - nariadenie Európskeho parlamentu a Rady (EÚ) č. **1305/2013** zo 17. decembra 2013 o podpore rozvoja vidieka prostredníctvom Európskeho poľnohospodárskeho fondu pre rozvoj vidieka (EPFRV) a o zrušení nariadenia Rady (ES) č. 1698/2005,
 - nariadenie Európskeho parlamentu a Rady (EÚ) č. **1306/2013** zo 17. decembra 2013 o financovaní, riadení a monitorovaní spoločnej poľnohospodárskej politiky a ktorým sa zrušujú nariadenia Rady (EHS) č. 352/78, (ES) č. 165/94, (ES) č. 2799/98, (ES) č. 814/2000, (ES) č. 1290/2005 a (ES) č. 485/2008,
 - nariadenie Európskeho parlamentu a Rady (EÚ) č. **1307/2013** zo 17. decembra 2013, ktorým sa ustanovujú pravidlá priamych platieb pre poľnohospodárov na základe režimov podpory v rámci spoločnej poľnohospodárskej politiky a ktorým sa zrušuje nariadenie Rady (ES) č. 637/2008 a nariadenie Rady (ES) č. 73/2009,
 - nariadenie Európskeho parlamentu a Rady (EÚ) č. **2017/2393** z 13. decembra 2017, ktorým sa mení nariadenie (EÚ) č. 1305/2013 o podpore rozvoja vidieka prostredníctvom Európskeho poľnohospodárskeho fondu pre rozvoj vidieka (EPFRV), nariadenie (EÚ) č. 1306/2013 o financovaní, riadení a monitorovaní spoločnej poľnohospodárskej politiky, nariadenie (EÚ) č. 1307/2013, ktorým sa ustanovujú pravidlá priamych platieb pre poľnohospodárov na základe režimov podpory v rámci spoločnej poľnohospodárskej politiky, nariadenie (EÚ) č. 1308/2013, ktorým sa vytvára spoločná organizácia trhov s poľnohospodárskymi výrobkami, a nariadenie (EÚ) č. 652/2014, ktorým sa stanovuje hospodárenie s výdavkami týkajúcimi sa potravinového reťazca, zdravia a dobrých životných podmienok zvierat, ako aj zdravia rastlín a rastlinného rozmnožovacieho materiálu.

Národná legislatíva

- Zákon č. **313/2009** Z. z. o vinohradníctve a vinárstve v znení neskorších predpisov,
- Zákon č. **280/2017** Z. z. o poskytovaní podpory a dotácie v pôdohospodárstve a rozvoji vidieka a o zmene zákona č. znení neskorších predpisov,

- vyhláška MP SR č. **350/2009** Z. z., ktorou sa vykonávajú niektoré ustanovenia zákona č. 313/2009 Z. z. o vinohradníctve a vinárstve v znení vyhlášky č. 21/2016,
- vyhláška Ministerstva pôdohospodárstva a rozvoja vidieka Slovenskej republiky č. **83/2018** Z. z., ktorou sa mení vyhláška Ministerstva pôdohospodárstva Slovenskej republiky č. 350/2009 Z. z., ktorou sa vykonávajú niektoré ustanovenia zákona č. 313/2009 Z. z. o vinohradníctve a vinárstve v znení vyhlášky č. 21/2016 Z. z.,
- nariadenie vlády SR č. **63/2015** Z. z. o podmienkach poskytovania podpory v rámci spoločnej organizácie trhu s vínom, účinné od 1. apríla 2015 do 14. apríla 2017,
- nariadenie vlády SR č. **83/2017** Z. z. o podmienkach poskytovania podpory v rámci spoločnej organizácie trhu s vínom, účinné od 15. apríla 2017,
- zákon č. **469/2003** Z. z. o označeniach pôvodu výrobkov a zemepisných označeniach výrobkov a o zmene a doplnení neskorších predpisov v znení neskorších predpisov,
- nariadenie vlády SR č. **58/2013** Z. z. o odvodoch za odňatie a neoprávnený záber poľnohospodárskej pôdy v znení neskorších predpisov,
- zákon **292/2014** Z. z. o príspevku poskytovanom z európskych štrukturálnych a investičných fondov a o zmene a doplnení niektorých zákonov v znení neskorších predpisov,
- nariadenie vlády SR č. **342/2014** Z. z. z 20. novembra 2014, ktorým sa ustanovujú pravidlá poskytovania podpory v poľnohospodárstve v súvislosti so schémami oddelených priamych platieb v znení neskorších predpisov,
- nariadenie vlády SR č. **75/2015** Z. z., ktorým sa ustanovujú pravidlá poskytovania podpory v súvislosti s opatreniami programu rozvoja vidieka v znení neskorších predpisov.

Národná legislatíva pre vinársky rok 2016/2017 je uvedená na webovom sídle:
<http://www.apa.sk/index.php?navID=441>

1.3 Spoločná organizácia trhu s vínom – princípy a nástroje

Vnútroštátny podporný program 2014 - 2018

Systém spoločnej organizácie trhu s vínom sa riadi Nariadením Európskeho parlamentu a Rady (EÚ) č. 1308/2013 zo 17. decembra 2013, ktorým sa vytvára spoločná organizácia trhov s poľnohospodárskymi výrobkami, a ktorým sa zrušujú nariadenia Rady (EHS) č. 922/72, (EHS) č. 234/79, (ES) č. 1037/2001 a (ES) č. 1234/2007

V tomto nariadení sa mimo iného ustanovujú pravidlá, ktorými sa riadi pridelovanie finančných prostriedkov Únie členským štátom a ich využívanie členskými štátmi prostredníctvom päťročných Národných podporných programov (ďalej len „podporné programy“) na financovanie osobitných podporných opatrení na pomoc sektoru vinohradníctva a vinárstva.

Členské štáty sú zodpovedné za podporné programy a zabezpečujú, aby boli vnútorne jednotné a aby sa vypracúvali a vykonávali objektívnym spôsobom pri zohľadnení hospodárskej situácie dotknutých výrobcov a potreby predchádzať bezdôvodnému nerovnakému zaobchádzaniu s výrobcami.

Slovenská republika v súčasnosti končí implementáciu Národného podporného programu pre obdobie 2014 - 2018, ktorý je zlučiteľný s právom Únie a je v súlade s činnosťami, politikami a prioritami Únie. Ku dňu vydania tejto situačnej a výhľadovej správy bola vykonaná už 5. revízia podporného programu. V roku 2018 bol Európskou komisiou schválený už aj Národný podporný program pre obdobie 2019 – 2023 ktorý sa bude implementovať od roku 2019.

Podmienky poskytovania podpory v rámci spoločnej organizácie trhu s vínom v Slovenskej republike sú upravené v nariadení vlády SR č. 63/2015 Z.z. o podmienkach poskytovania podpory v rámci spoločnej organizácie trhu s vínom platnom od 01.04.2015 do 14.04.2017.

Od 15.04.2017 nadobudlo účinnosť nariadenie vlády SR č. 83/2017 Z. z. o podmienkach poskytovania podpory v rámci spoločnej organizácie trhu s vínom. Predmetom uvedených nariadení je stanovenie podmienok poskytovania pomoci z prostriedkov EÚ pre nasledovné opatrenia:

- propagácia
 - v členskom štáte Európskej únie
 - v inom ako členskom štáte Európskej únie (ďalej len „tretí štát“)
- reštrukturalizácia vinohradu,
- poistenie úrody,
- investície.

V súlade so zákonom č. 280/2017 Z. z., inštitúciou, ktorá implementuje podporný program pre roky 2014 – 2018 a 2019 – 2023 je Pôdohospodárska platobná agentúra.

Podpora na propagáciu v členskom štáte

Opatrenie je zamerané na poskytovanie informácií spotrebiteľom vzhľadom na systém Únie vzťahujúci sa na chránené označenia pôvodu a chránené zemepisné označenia, predovšetkým podmienky a účinky, v súvislosti s osobitnou kvalitou, povestou alebo inými charakteristickými črtami vína vyplývajúcimi z konkrétneho zemepisného prostredia alebo pôvodu; na zodpovednú konzumáciu vína a na riziká spojené s konzumáciou alkoholu:

- prostredníctvom informačných kampaní,
- prostredníctvom účasti na podujatiach, veľtrhoch a výstavách na vnútroštátnej úrovni alebo na úrovni EÚ konaných na území Slovenskej republiky alebo území inej členskej krajiny EÚ.

Oprávnený žiadateľ je ten, ktorý:

- združuje podnikateľov v sektore vinárstva na území Slovenskej republiky alebo združuje organizácie takýchto podnikateľov,
- je organizáciou výrobcov uznanou v sektore vinárstva,
- je združením organizácií výrobcov uznaným v sektore vinárstva,
- je medziodvetvovou organizáciou uznanou v sektore vinárstva.

Miera podpory predstavuje 50 % zo skutočne vynaložených oprávnených výdavkov.

Propagácia v inom ako členskom štáte

Opatrenie je zamerané na:

- nadviazanie vzťahov s verejnosťou formou propagácie alebo reklamy a ďalšie rozvíjanie informovanosti cieľových skupín, podporné predajné akcie, informačné materiály o kvalite;
- účasť na podujatiach, veľtrhoch alebo výstavách s medzinárodným významom, ochutnávky pre distribútorov a novinárov, stretnutia s obchodníkmi a distribútormi, tlačové správy a konferencie;
- informačné kampane zamerané na systémy Spoločenstva vzťahujúce sa na označenie pôvodu, zemepisné označenie a ekologickú výrobu, zamerané na zdôraznenie originality;
- prieskumy nových trhov potrebných pre rozšírenie odbytkov.

Oprávnený žiadateľ je ten, ktorý:

- združuje podnikateľov v sektore vinárstva na území Slovenskej republiky alebo združuje organizácie takýchto podnikateľov,
- je organizáciou výrobcov uznanou v sektore vinárstva,
- je združením organizácií výrobcov uznaným v sektore vinárstva,
- je medziodvetvovou organizáciou uznanou v sektore,
- je podnikateľom, ktorý najmenej 5 rokov vyrába víno.

Miera podpory predstavuje 50 % zo skutočne vynaložených oprávnených výdavkov.

Reštrukturalizácia vinohradov

Reštrukturalizácia vinohradov je v podmienkach SR prioritou medzi podpornými opatreniami, nakoľko vinohrady znamenajú nielen výrobný, ale aj kultúrny a krajínotvorný prvok. Ak chce SR udržať výrobu vín na konkurencieschopnej hranici, musí sa investovať v prvom rade do vinohradov a to zmenou sponu a odrody, to znamená zásadne štrukturálne zmeniť pôvodne vysadené vinohrady.

Stratégiou opatrenia je zvýšenie záujmu o vinohradnícke odvetvie a zvýšenie rentability produkcie hrozna a výroby vína, čím je zabezpečená udržateľnosť zamestnania v regióne, ktorá sa zvyšuje s nadväzujúcimi diverzifikačnými aktivitami ako je zážitková turistika a agroturistika za vínom.

Cieľom opatrenia je:

- zvýšenie kvality vinohradníckej produkcie, zvýšenie podielu vín s CHOP a CHZO
- prispôbenie sa novým trhovým podmienkam a zmene spotrebiteľského správania, zvýšenie spotreby vín s CHOP a CHZO,
- zvýšenie konkurencie schopnosti slovenských vín, zníženie výrobných nákladov na pestovanie hrozna,
- zvýšenie zaťaženia počtu krov/ha: najmenej 4 000/ha.

Opatrenie je zamerané na:

- zmenu odrodovej skladby vinohradu za účelom výsadby vysoko kvalitných odrôd a odrôd tradičných pre daný región, pri zachovaní pôvodnej výmery produkčného vinohradu,
- zmenu sponu vinohradu za účelom vysadenia nového vinohradu so zmeneným sponom pri zachovaní pôvodnej výmery produkčného vinohradu, presun vinohradov na kvalitnejšie plochy, kvalitnejších regiónov a do svahov pri zachovaní pôvodnej výmery produkčného vinohradu,
- vyklčovanie, ktoré zahŕňa odstránenie všetkých krov viniča a opornej konštrukcie z vinohradu; opatrenie sa musí kombinovať s opatrením zmena odrôd, zmena sponu alebo presun vinohradu.

Oprávnený žiadateľ je podnikateľ prevádzkujúci vinohradníctvo na registrovanej vinohradníckej ploche, ktorá je súčasťou vinohradníckych oblastí Slovenského vinohradníckeho regiónu.

Miera podpory je závislá od hustoty výsadzenia vinohradu a od oblasti kde sa reštrukturalizácia vinohradu vykonáva, maximálne však do výšky uvedenej v nasledovnej tabuľke:

p. č.	Opatrenie	Podpora maximálne (€/ha)		Straty z príjmu (€/ha)
		Bratislavský kraj	Ostatné kraje	
1.	Zmena odrôd , Zmena sponu , Presun vinohradu	16 907	25 361	550
2.	Vyklčovanie	1 712	2 568	550

Prameň. MPRV SR

Dňa 15. 03. 2019 nadobudlo účinnosť nariadenie vlády SR č. 77/2019 Z. z., ktorým sa zmenilo a doplnilo nariadenie vlády Slovenskej republiky č. 83/2017 Z. z. o podmienkach poskytovania podpory v rámci spoločnej organizácie trhu s vínom, ktorým sa znížila administratívna záťaž žiadateľov. Od 15. 05. 2019 už žiadatelia nemusia predkladať výpisy z registrov podnikateľských subjektov (okrem SHR), originály listov vlastníctva k reštrukturalizovaným pozemkom, výpisy z registra trestov PO. Zmenila sa aj miera podpory na reštrukturalizáciu vinohradov, a to v zmysle nasledovnej tabuľky:

p. č.	Opatrenie	Podpora maximálne (€/ha)	
		Bratislavský kraj	Ostatné kraje
1.	Zmena odrôd , Zmena sponu , Presun vinohradu	14 815	22 222
2.	Vyklčovanie	2 758	4 136

Prameň. MPRV SR

Poistenie úrody

Od 15.04.2017 nadobudlo účinnosť nariadenie vlády SR č. 83/2017 Z.z. o podmienkach poskytovania podpory v rámci spoločnej organizácie trhu s vínom pre nasledovné opatrenia:

- poskytovanie podpory pri poistení proti prírodným katastrofám,
- poskytovanie podpory pri poistení proti nepriaznivým poveternostným udalostiam,
- poskytovanie podpory pri poistení proti stratám spôsobeným zvieratami,
- poskytovanie podpory pri poistení proti výskytu chorôb viniča,
- poskytovanie podpory pri poistení proti zamoreniu škodcami.

Výška podpory je 50 - 80 % uhradeného ročného poistného a poskytuje sa na základe žiadosti podnikateľom prevádzkujúcim vinohradníctvo na registrovanej vinohradníckej ploche, ktorá je súčasťou vinohradníckych oblastí Slovenského vinohradníckeho regiónu.

Dňa 15. 03. 2019 nadobudlo účinnosť nariadenie vlády SR č. 77/2019 Z. z., ktorým sa zmenilo a doplnilo nariadenie vlády Slovenskej republiky č. 83/2017 Z. z. o podmienkach poskytovania podpory v rámci spoločnej organizácie trhu s vínom, ktorým sa znížila administratívna záťaž žiadateľov. Od 15. 05. 2019 už žiadatelia nemusia predkladať výpisy z registrov podnikateľských subjektov (okrem SHR) ani výpisy z registra trestov PO. Zmenila sa aj minimálna plocha na ktorú možno poskytnúť podporu z 0,3 ha na 0,1 ha.

Investície do podnikov

Podporu bolo možné do 14.04.2017 v zmysle nariadenia vlády SR č. 63/2015 Z.z. o podmienkach poskytovania podpory v rámci spoločnej organizácie trhu s vínom poskytnúť na investície súvisiace s:

- nákupom vnútorného vybavenia predajných priestorov a prezentačných priestorov v rámci výrobného podniku (napr. nábytok, chladiace zariadenia, drez, výčapné zariadenia),
- označovaním vinárskych produktov novými etiketami s dvojrozmerným kódom typu QR.

Od 15.04.2017 nadobudlo účinnosť nariadenie vlády SR č. 83/2017 Z.z. o podmienkach poskytovania podpory v rámci spoločnej organizácie trhu s vínom, podľa ktorého bolo možné poskytnúť podporu na:

- nákup nových drevených sudov alebo drevených nádob určených na skladovanie vína, alebo
- investície do označovania vinárskych produktov novými etiketami s dvojrozmerným kódom typu QR slúžiacim na rýchle dekódovanie informácií o pôvode vína (QR kód),
- investície do označovania nových korkových alebo sklenených uzáverov vína s chráneným označením pôvodu výrazom „Districtus Slovakia Controllatus“ alebo skratkou „D. S. C.“

Podpory spoločnej organizácie trhu s vínom vyplatené vo vinárskom roku 2018/2019 (€)

Opatrenie	Podpora z národných zdrojov	Podpora z európskych zdrojov	Spolu	Počet platieb	Počet vyplatených žiadateľov	Vyplatené ha
Reštrukturalizácia vinohradov	0,00	3 900 620,52	3 900 620,52	72	38	252,75
Poistenie úrody vinohradov	0,00	335 765,56	335 765,56	59	50	3 170,39
Propagácia na trhoch tretích krajín	0,00	76 350,50	76 350,50	4	3	
Propagácia v členských štátoch EÚ	0,00	25 000,00	25 000,00	1	1	
Investície do vinárskych podnikov	0,00	631 855,71	631 855,71	37	31	
Spolu	0,00	4 969 592,29	4 969 592,29	173		

1.4 Zoznam niektorých podporných opatrení a výška pomoci v roku 2018 financovaných z EPZF a EPFRV

I. Pilier (priame platby)

Priame platby predstavujú priamu podporu príjmov poľnohospodárov vyplácanú na každoročnej báze najmä na základe počtu obhospodarovateľných hektárov poľnohospodárskej plochy. Základná platba SAPS, poskytovaná na nahlásené hektáre ornej pôdy, trvalých trávnych porastov, trvalých pasienkov alebo trvalých plodín (napr. vinohrady), je doplnená ďalšími typmi platieb, ktoré sú zamerané na špecifické ciele, napr. podporu mladých poľnohospodárov alebo zlepšenie stavu životného prostredia.

Sumy sadzieb oddelených priamych platieb na rok 2018:

- jednotná platba na plochu (SAPS) – 140,37 €/ha,
- platba na poľnohospodárske postupy prospešné pre klímu a životné prostredie (greening) – 72,53 €/ha,
- platba pre mladých poľnohospodárov – 63,75 €/ha.

II. Pilier (Program rozvoja vidieka) – neprojektové operácie

OPATRENIE 10 - AGROENVIRONMENTÁLNO-KLIMATICKÉ OPATRENIE má 9 operácií. Jednou z nich je

- Integrovaná produkcia vo vinohradníctve

Cieľ do roku 2020: podporiť 7 500 ha v integrovanej produkcii

Prijímateľ podpory:

Fyzické a právnické osoby podnikajúce v poľnohospodárskej prvovýrobe.

Výška platieb:

-mladý vinohrad	367 €/ha
-rodiaci vinohrad	483 €/ha

Výberové kritériá:

V prípade výrazného pretlaku žiadostí môžu byť uplatnené výberové kritériá.

Podmienky sú ustanovené v PRV a v národnej legislatíve podľa § 16 a § 20 nariadenia vlády Slovenskej republiky č. 75/2015 Z. z., ktorým sa ustanovujú pravidlá poskytovania podpory v súvislosti s opatreniami programu rozvoja vidieka.

V roku 2018 bolo v rámci tejto operácie podporených 5 387,42 ha vinohradov s vyplatenou sumou **2 551 235 €**.

OPATRENIE 11 - EKOLOGICKÉ POĽNOHOSPODÁRSTVO

V programovom období 2014-2020 sa SR zameriava na kvalitatívnu zložku ekologického poľnohospodárstva s uprednostňovaním 100 % fariem v ekologickej produkcii.

Podopatrenie: platby na konverziu na ekologické poľnohospodárstvo

Cieľ do roku 2020: podporiť 20 ha vinohradov v konverzii na ekologické poľnohospodárstvo

Prijímateľ podpory:

Fyzické a právnické osoby podnikajúce v poľnohospodárskej prvovýrobe spĺňajúce definíciu aktívneho farmára podľa § 3 nariadenia vlády SR č. 342/2014.

Výška podpory: Vinohrady: 671 €/ha (rodiace), 420 €/ha (mladé).

Výberové kritéria:

Umožňuje vstup do EP aj farmám s minimálne 51% pôdy v EP, ale v prípade pretlaku žiadostí budú uprednostnené 100 % farmy.

Podopatrenie: platby na udržanie ekologického poľnohospodárstva

Cieľ do roku 2020: podporiť 80 ha vinohradov podnikov realizujúcich certifikované EP.

Výška podpory: Vinohrady: 671 €/ha (rodiace), 420 €/ha (mladé).

Podmienky sú ustanovené v PRV a v národnej legislatíve podľa § 32 a § 36 nariadenia vlády Slovenskej republiky č. 75/2015 Z. z., ktorým sa ustanovujú pravidlá poskytovania podpory v súvislosti s opatreniami programu rozvoja vidieka.

V roku 2018 bolo v rámci opatrenia EP podporených 113,62 ha s vyplatenou sumou 74 149,9 €.

Program rozvoja vidieka 2014-2020 – projektové opatrenia

Program rozvoja vidieka SR 2014 – 2020 (ďalej len „PRV“), ktorý je spolufinancovaný z EÚ a ktorý Európska komisia schválila 13. februára 2015 je uverejnený na stránke Pôdohospodárskej platobnej agentúry (PPA) <http://www.apa.sk/index.php?navID=496> a MPRV SR <http://www.mpsr.sk/index.php?navID=47&sID=43&navID2=1180>.

V súčasnosti prebieha priebežné vyhlasovanie výziev na predkladanie projektov na jednotlivé opatrenia/podopatrenia programu v súlade s harmonogramom výziev pre PRV SR 2014-2020.

Výzvy pre PRV sú uverejnené na webovom sídle: <http://www.apa.sk/index.php?navID=508>

V rámci projektových podpôr PRV SR 2014-2020 sú pre poľnohospodárov a prednostne pre pestovateľov v oblasti špeciálnej rastlinnej výroby určené najmä nasledovné opatrenia/podopatrenia:

Podopatrenie 4.1 Podpora na investície do poľnohospodárskych podnikov v rámci tohto opatrenia schválila PPA k 30.07.2018 v sektore vinohradníctva a vinárstva podporu pre 47 projektov (z toho bolo 19 pokračujúcich projektov z Programu rozvoja vidieka SR 2007 – 2013) vo výške 7 158 737, 79€. K danému obdobiu bolo na uvedené projekty vyplatených 4 553 383, 91€.

Podopatrenie 4.2 Podpora pre investície na spracovanie/uvádzanie na trh a/alebo vývoj poľnohospodárskych výrobkov. V rámci tohto opatrenia poskytla PPA k 30.07.2018 v sektore vinohradníctva a vinárstva podporu na 49 projektov vo výške 19 224 409, 53€. K danému obdobiu bolo na uvedené projekty reálne vyplatených 2 340 926, 66 €

Podopatrenie 6.1 Podpora na začatie podnikateľskej činnosti mladých poľnohospodárov. V rámci tohto podopatrenia boli schválené 2 projekty v celkovej výške 100 000, 00 €. K 30. 07. 2018 bola vyplatená suma 35 000, 00 €

Podopatrenie 16.4 Podpora horizontálnej a vertikálnej spolupráce medzi subjektmi krátkého dodávateľského reťazca. K 30. 07 .2018 bol schválený 1 projekt v celkovej výške 1 336 076, 87 € (k danému obdobiu ešte neboli na projekt vyplatené žiadne finančné prostriedky).

Podopatrenie 6.3 Podpora na začatie podnikateľskej činnosti pre rozvoj malých poľnohospodárskych podnikov

Opatrenie 1 Prenos znalostí a informačné aktivity

Podopatrenie 2.1 Podpora využívania poradenských služieb

Zameranie jednotlivých opatrení/podopatrení:

Podopatrenie 4.1 Podpora na investície do poľnohospodárskych podnikov je zamerané na investície, ktoré zvyšujú celkovú výkonnosť a udržateľnosť poľnohospodárskeho podniku. Rozpočet na podopatrenie: 209 752 740€ verejných zdrojov.

Rozsah činností:

A) U všetkých veľkostných druhov fariem, pre mladých a malých farmárov a pre začínajúce farmy:

- investície do zvýšenia produkcie alebo jej kvality v živočíšnej výrobe a špeciálnej rastlinnej výrobe vrátane investícií do geotermálnych vrtov s tým súvisiacich investícií a vrátane investícií do obstarania technického a technologického vybavenia živočíšnej výroby a špeciálnej rastlinnej výroby vrátane strojov a náradia,
- investície do výstavby, rekonštrukcie a modernizácie skladovacích kapacít a pozberovej úpravy vrátane sušiarň s energetickým využitím biomasy na výrobu tepla s max. tepelným výkonom do 2 MWt,
- investície v súvislosti s využívaním závlah, realizáciou investícií do existujúcich a nových závlahových systémov (infraštruktúry ako aj koncových zariadení) s cieľom ich výstavby, rekonštrukcie, modernizácie a efektívnejšieho nakladania so závlahovou vodou a energiou obmedzením ich strát, všetko s cieľom zvýšiť produkciu a jej kvalitu,
- investície spojené s zavádzaním inovatívnych technológií v súvislosti s variabilnou aplikáciou organických a priemyselných hnojív do pôdy a ostatných substrátov s cieľom zlepšenia kvalitatívnych vlastností a úrodnosti pôdy a ochrany pred jej degradáciou,
- investície do zlepšenia odbytu,
- investície do zníženia záťaže na životné prostredie vrátane technológií v súvislosti s rastom produkcie alebo rastom kvality produkcie,
- investície na založenie porastov rýchlo rastúcich drevín a iných trvalých energetických plodín na poľnohospodárskej pôde,
- investície spojené s využitím biomasy z odpadu vzniknutého primárne zo živočíšnej výroby.

B) U fariem, kde ekonomická veľkosť meraná štandardnou produkciou je od 15 000 do 249 999:

- Investície do reštrukturalizácie poľnohospodárskej výroby v podniku s cieľom zvýšenia produktivity alebo zamestnanosti,
- Investície do diverzifikácie poľnohospodárskej výroby smerom k výrobe produktov, ktoré prinášajú vyššiu pridanú hodnotu,

- Investície do výstavby, rekonštrukcie a modernizácie skladovacích kapacít a pozberovej úpravy vrátane sušiarň s energetickým využitím biomasy na výrobu tepla s max. tepelným výkonom do 2 MWt v súvislosti s reštrukturalizáciou výroby v podniku alebo diverzifikáciou výroby.

Prijímateľom pomoci sú fyzické a právnické osoby podnikajúce v poľnohospodárskej prvovýrobe. V spojitosti s opatrením Spolupráca aj iný verejný alebo súkromný subjekt.

Základná miera podpory z celkových oprávnených výdavkov:

- 50 % v prípade menej rozvinutých regiónov (mimo Bratislavského kraja);
- 40 % v prípade iných regiónov (Bratislavský kraj).

Podopatrenie 4.2 Podpora pre investície na spracovanie/uvádzanie na trh a/alebo vývoj poľnohospodárskych výrobkov je zamerané na podporu vzťahujúcu sa na investície do hmotného majetku, ktorá sa týka spracovania, skladovania, uvádzania na trh a/alebo vývoja poľnohospodárskych a potravinárskych výrobkov. Rozpočet na podopatrenie: 200 mil. € verejných zdrojov.

Rozsah činností:

- výstavba, rekonštrukcia a modernizácia objektov súvisiacich so spracovaním, skladovaním, uvádzaním na trh a/alebo vývojom poľnohospodárskych a potravinárskych výrobkov,
- obstaranie, rekonštrukcia a modernizácia zariadení, strojov, prístrojov a technológií, spracovateľských a výrobných kapacít,
- stavebné alebo technologické investície na vytvorenie alebo modernizáciu miestnej zbernej siete - príjem, skladovanie, úprava, triedenie a balenie,
- nákup chladiarenských, mraziarenských alebo termoizolačných nákladných, osobných alebo špeciálnych automobilov, prívesov a návesov, nákladných automobilov a prívesov (návesov), manipulačných vozíkov v súvislosti so spracovaním, resp. uvádzaním na trh,
- zavedenie technológií a postupov s cieľom vytvoriť nové alebo kvalitnejšie výrobky a otvorenie nových trhov,
- stavebné alebo technologické investície, ktoré podporujú lepšie využitie alebo elimináciu vedľajších produktov alebo odpadu a čistiarne odpadových vôd,
- investície v súvislosti s výrobou a miešaním krmív z poľnohospodárskych produktov,
- investície na vybudovanie a zariadenie vlastných podnikových predajní,
- investície do zlepšenia pracovného prostredia pre zamestnancov.

Prijímateľmi pomoci sú fyzické a právnické osoby podnikajúce v oblasti spracovania produktov poľnohospodárskej prvovýroby a/alebo potravinárskej výroby (s výnimkou rybných produktov) v rámci celého rozsahu činností. V prípade spracovania vlastnej produkcie bude môcť prijímateľ podpory predávať výhradne výrobky, na ktoré sa ako vstup vzťahuje príloha I ZFEÚ.

Miera podpory:

1. výstup v rámci prílohy I.:

Základná miera podpory z celkových oprávnených výdavkov:

pre mikro, malý a stredný podnik:

- 50% v prípade menej rozvinutých regiónov (mimo Bratislavského kraja),
- 40% v prípade ostatných regiónov (Bratislavský kraj),

pre veľký podnik, výška oprávnených výdavkov:

- 35% v prípade menej rozvinutých regiónov ako aj ostatných regiónov.

2. výstup mimo prílohy I.:

Miera podpory z celkových oprávnených výdavkov pre mikro a malé podniky:

- 55% v prípade PO, KE, BB, ZA kraja a 45% v prípade TN, NR, TT, BA kraja.

Miera podpory z celkových oprávnených výdavkov pre stredné podniky:

- 45% v prípade PO, KE, BB, ZA kraja a 35% v prípade TN, NR, TT, BA kraja.

Miera podpory z celkových oprávnených výdavkov pre veľké podniky:

- 35% v prípade PO, KE, BB, ZA kraja a 25% v prípade TN, NR, TT, BA kraja.

Podopatrenie 6.1 Podpora na začatie podnikateľskej činnosti pre mladých poľnohospodárov je zamerané na podporu mladých poľnohospodárov na začatie ich podnikateľskej činnosti v oblasti živočíšnej a špecializovanej rastlinnej výroby na realizáciu podnikateľského plánu.

Rozpočet na podopatrenie po modifikácii programu: 48 000 000 €.

Príjemca pomoci: *Mladý poľnohospodár* – FO alebo PO (mikropodnik alebo malý podnik v zmysle odporúčania Komisie 2003/361/ES), ktorý vykonáva poľnohospodársku výrobu ako sústavnú a samostatnú činnosť pod vlastným menom, na vlastnú zodpovednosť a za účelom dosiahnutia zisku, ktorý je hlavným zdrojom jeho príjmu, ktorá v čase podania ŽoNFP nemá viac ako 40 rokov, má zodpovedajúce profesijné zručnosti a schopnosti a prvýkrát zakladá poľnohospodársky podnik ako jeho najvyšší predstaviteľ.

V prípade žiadateľa, ktorým je právnická osoba (vek, vzdelanie a prvýkrát zakladá poľnohospodársky podnik), musí definíciu mladého poľnohospodára spĺňať ten, kto podnik zakladá, ovláda a zároveň vedie a súčasne sú splnené ustanovenia uvedené v časti „Osobitné podmienky podpory mladých poľnohospodárov, ak podnik nezakladajú ako jediní vedúci podniku v súlade s článkom 2 ods. 1 a 2 [DARD – C(807)2014]“

Výška a miera podpory: max. 50 000 € na 1 mladého poľnohospodára vo forme 2 splátok po dobu max. 5 rokov, pričom 70% podpory sa vypláca po podpise Zmluvy o poskytnutí NFP a 30% po správnej realizácii podnikateľského plánu.

Podopatrenie 6.3 Podpora na začatie podnikateľskej činnosti na rozvoj malých poľnohospodárskych podnikov je zamerané na podporu malého poľnohospodárskeho podniku a na rozvoj jeho podnikateľskej činnosti spojenej s realizáciou jeho podnikateľského plánu v oblasti živočíšnej výroby a špecializovanej rastlinnej výroby.

Rozpočet na podopatrenie: 4 950 000 €.

Príjemca pomoci: Malý poľnohospodársky podnik – FO alebo PO (mikropodnik v zmysle odporúčania Komisie 2003/361/ES) podnikajúca v poľnohospodárskej prvovýrobe, ktorého výrobný potenciál, meraný štandardným výstupom, prevyšuje 4 000 € a neprevyšuje 7 999 € (hodnota štandardného výstupu) s výnimkou komodít ako sú zemiaky; aromatické, liečivé, koreninové rastliny a byliny - kryté priestranstvo; zelenina, melóny a jahody; vinohrady a dojnice, kde hodnota štandardného výstupu je od 4 000 do 9 999 €.

Výška a miera podpory: 15 000 € na 1 malý poľnohospodársky podnik vo forme 2 splátok po dobu max. 5 rokov, pričom 50% podpory sa vypláca po podpise Zmluvy o NFP a 50% po správnej realizácii podnikateľského plánu.

Výzva na podopatrenie 6.3 „Podpora na začatie podnikateľskej činnosti na rozvoj malých poľnohospodárskych podnikov“ bola vyhlásená 15. 12. 2017 a termín podávania žiadostí bol 03. 04. 2018 – 13. 04. 2018.

Opatrenie 1 Prenos znalostí a informačné aktivity

- Vzdelávacie aktivity v rámci tohto podopatrenia prispievajú k rozširovaniu odborných znalostí a schopností osôb, ktoré pracujú v poľnohospodárstve, potravinárstve, s cieľom podporiť diverzifikáciu poľnohospodárskej prvovýroby, zvýšenie pridanej hodnoty vlastnej produkcie a prispôbienie produkcie potravín požiadavkám trhu, zlepšiť spoluprácu na horizontálnej a vertikálnej úrovni produkcie a predaja potravín a rozvíjať ekonomické aktivity MSP vo vidieckych oblastiach.

- rozpočet na opatrenie: 14, 33 mil. €.

Prijímateľ: Prijímateľom finančnej pomoci je provider (poskytovateľ) služieb prenosu vedomostí a zručností pre konečných prijímateľov nefinančnej pomoci (beneficientov), ktorými sú aktívni, ako i začínajúci poľnohospodári, spracovatelia produktov prvovýroby.

Podopatrenie 2.1 Podpora využívania poradenských služieb

- Hlavným cieľom je poskytnutie rady v najdôležitejších oblastiach v pôdohospodárstve v súlade so Spoločnou poľnohospodárskou politikou EÚ a v zmysle Stratégie 2020 a rovnako pomáhať farmárom, majiteľom lesa a spracovateľom poľnohospodárskych produktov riešiť ich problémy, prispôbovať proces výroby a metódy riadenia potrebám súčasnosti.

- rozpočet na opatrenie: 3,8 mil. €.

Prijímateľ: Prijímateľom finančnej pomoci budú certifikovaní poradcovia, organizácie združujúce certifikovaných poradcov resp. spoločnosti a organizácie zamestnávajúce certifikovaných poradcov spĺňajúcich kritériá odbornosti. Konečnými prijímateľmi pomoci budú aktívni poľnohospodári.

Opatrenie 16 Spolupráca reaguje na potrebu posilňovať spoluprácu a inovačnú kapacitu aktérov v poľnohospodárstve, potravinárstve, lesnom hospodárstve a v rozvoji vidieka a je zamerané na podporu rozličných typov spoločných činností ekonomického, environmentálneho a sociálneho charakteru.

Opatrenie je rozčlenené na štyri podopatrenia:

16.1 Zriadenie a prevádzka operačných skupín EIP - Operačné skupiny EIP sú súčasťou Európskeho inovačného partnerstva (EIP) zameraného na poľnohospodársku produktivitu a udržateľnosť.

16.2 Podpora na pilotné projekty a na vývoj nových výrobkov, postupov, procesov a technológií - Pilotný projekt sa vzťahuje na prvotnú fázu zavádzania alebo realizovania, ktorá do určitej časti otestuje pripravenosť daného riešenia pre konečné nasadenie v rámci celého územia alebo u viacerých podnikov a organizácií, alebo podporí zavedenie dlhodobo aplikovateľného systému.

16.3 Podpora spolupráce medzi malými hospodárskymi subjektmi - Podporená bude spolupráca medzi malými hospodárskymi subjektmi v odvetví poľnohospodárstva, potravinovom reťazci, sektore lesného hospodárstva a v sektore cestovného ruchu pri organizácii spoločných pracovných procesov, spoločnom využívaní zariadení a zdrojov a pri rozvoji služieb a marketingu v oblasti cestovného ruchu. Cieľom je prostredníctvom spolupráce zvýšiť efektivitu vykonávaných činností.

16.4 Podpora horizontálnej a vertikálnej spolupráce medzi subjektmi krátkeho dodávateľského reťazca – Podporované budú činnosti na zriaďovanie a prevádzkovanie logistických platforiem, ktoré umožnia prístup aktérom dodávateľského reťazca a zintenzívnia činnosti horizontálnej a vertikálnej spolupráce, ktoré pokryjú všetko od výroby, dopravy, logistiky produktu cez informačné systémy potrebné pre koordináciu týchto činností až k predaju produktu a jeho marketing, pričom podpora sa nevzťahuje na vývoj nových produktov.

2 Situácia na trhu v SR

Január 2018 bol na väčšine územia Slovenska teplotne nadpriemerný. Na prelome februára a marca bolo zaznamenané jedno z najvýraznejších ochladení. Najsilnejšie mrazy boli zaznamenané prvý marcový deň, keď v niektorých lokalitách bol 1. marec chladnejší ako ktorýkoľvek deň zimy. Približne v polovici marca sa vyskytlo ešte jedno výraznejšie ochladenie, po ktorom sa však začalo rýchlo otepľovať. Typicky jarne počasie trvalo na území Slovenska len zhruba 2 týždne a už v prvej polovici apríla sa zaznamenal príchod leta, ktoré bolo veľmi dlhé a mimoriadne teplé. Intenzívne zrážky sa vyskytli na začiatku septembra. Za prvé tri dni septembra 2018 bolo v rámci západného Slovenska na niektorých meteorologických staniách zaznamenaný celkový úhrn viac ako 100 mm. Záver októbra a začiatok novembra bol teplý, s minimálnym úhrnom zrážok.

Čo sa týka viniča, podľa údajov ÚKSÚP, rok 2018 sa vyznačuje veľmi skorým nástupom zberu a nadpriemernou úrodou. Extrémne teplý apríl urýchlil nástup kvitnutia viniča. Vysoké teploty počas letných mesiacov zapríčinili nízky obsah kyselín v bobuliach. Hubovité choroby, hlavne pri bielych odrodách, sa začali prejavovať až začiatkom septembra, kedy sa objavili silnejšie a intenzívnejšie zrážky. Najväčším problémom roku 2018 bolo zasychanie hrozna.

2.1 Pestovanie viniča hroznorodého

V roku 2018 došlo k nepriaznivému vývoju rozlohy vinohradov. Výmera vinohradov rodiacich sa znížila o 562 ha a výmera nerodiacich vinohradoch sa zvýšila o 515 ha, takže plocha vinohradov spolu sa znížila o 47 ha.

Rodiace vinohrady zaberali 75,8 % z celkovej plochy vinohradov, ich podiel medziročne klesol o 5 p. b. Údaje o rodiacich vinohradoch v tabuľkách sa týkajú vinohradov vo veku nad 4 roky.

Celkové plochy vinohradov (ha)

Tabuľka č. 1

Rok	Vinohrady spolu	Vinohrady rodiace	Vinohrady nerodiace
2009	14 876	9 594	5 282
2010	14 475	9 225	5 249
2011	13 954	10 226	3 727
2012	12 616	10 612	2 003
2013	11 773	10 341	1 432
2014	11 074	8 939	2 135
2015	11 159	8 873	2 286
2016	10 800	8 872	1 928
2017	10 672	8 619	2 053
2018	10 625	8 057	2 568
2018/17 (%)	-0,4	-6,5	25,1

Prameň: ŠÚ SR (Poľ 18-01)

V roku 2018 boli klimatické podmienky pre pestovanie viniča priaznivé. Skorý nástup jari spôsobil skoršie zakvitnutie, nasadzovanie bobúľ a ovplyvnil aj termín dozrievania. Celý vegetačný cyklus bol posunutý až o tri týždne. Keďže sa v ten rok nevyskytli extrémne jarné mrazy, väčšina odrôd dozrievala veľmi rýchlo a odrody dozrievali naraz. Takéto teploty spôsobili priemernú cukornatosť hrozna pri zbere 22 °NM.

Napriek poklesu výmery zberovej plochy o 458 ha (-5,4 %) vplyvom vysokej priemernej hektárovej úrody, ktorá medziročne vzrástla o 1,13 t/ha (+20,9 %), bola dosiahnutá produkcia viniča o 6 559 t (+14,3 %) vyššia ako v predchádzajúcom roku.

Podobná situácia bola aj pri muštových hybridoch. Zberová plocha sa znížila o 544 ha (-6,6 %), priemerná hektárová úroda sa zvýšila o 1,15 t/ha, čo malo za následok zvýšenie produkcie viniča o 5 906 t (+13,1 %).

Vývoj zberových plôch rodiacich vinohradov, produkcie a priemernej úrody

Tabuľka č. 2

Rok	Vinohrady rodiace spolu			z toho muštové a hybridy		
	Plocha (ha)	Produkcia (t)	Priemerná úroda (/t/ha)	Plocha (ha)	Produkcia (t)	Priemerná úroda (/t/ha)
2009	9 340	42 131	4,51	9 223	41 807	4,53
2010	8 152	21 120	2,59	8 040	20 974	2,61
2011	9 930	49 015	4,94	9 789	48 568	4,96
2012	10 492	52 209	4,98	10 353	51 631	4,99
2013	10 039	53 227	5,30	9 935	52 844	5,32
2014	8 757	38 450	4,40	8 675	38 187	4,42
2015	8 803	50 158	5,70	8 642	49 660	5,75
2016	8 712	37 832	4,34	8 538	37 425	4,38
2017	8 471	45 859	5,41	8 283	45 141	5,45
2018	8 013	52 418	6,54	7 739	51 043	6,60
2018/17 (%)	-5,4	14,3	30,9	-6,6	13,1	21,1

Prameň: ŠÚ SR (Poľ 18-01)

V roku 2018 sa medziročne zvýšila aj produkcia stolového hrozna. Pri zvýšenej rozlohe zberovej plochy o 86 ha (+45,7 %) na 274 ha a zvýšenej hektárovej úrode o 1,20 t/ha (+31,4 %) na 5,02 t/ha medziročne vzrástla produkcia stolového hrozna o 657 t (+68,54 %) na objem 1 375 t.

Plochy rodiacich vinogradov podľa druhu využitia (ha)

Tabuľka č. 3

Rok	Mušťové odrody	Stolové odrody	Hybridy všetkých odrôd
2009	9 322	153	119
2010	9 058	136	32
2011	9 967	158	101
2012	10 361	145	107
2013	10 214	110	17
2014	8 788	88	69
2015	8 570	172	132
2016	8 578	181	113
2017	8 394	194	32
2018	7 710	276	71
2018/17 (%)	-8,1	42,3	121,9

Prameň: ŠÚ SR (PoF 18-01)

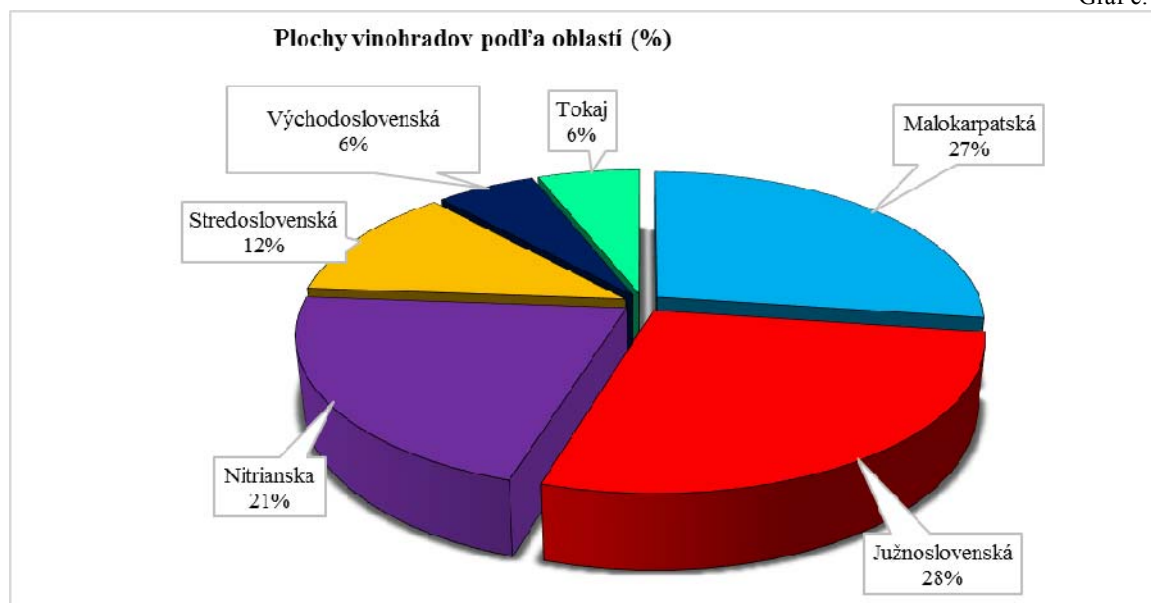
Z celkovej plochy 8 057 ha rodiacich vinogradov zaberali mušťové odrody 95,7 %, stolové 3,4 % a hybridy všetkých odrôd 0,9 %.

Podľa Vinohradníckeho registra SR, ktorý vedie ÚKSÚP, na základe Zákona č. 313/2009 Z. z. o vinohradníctve a vinárstve, bola k 31.7.2019 zaregistrovaná celková plocha vinogradov 15 358 ha. Rodiace vinohrady predstavujú 13 562,3 ha, nerodiace vinohrady do 3 rokov 727,2 ha a neobrábané vinohrady 1 068,5 ha.

Mušťové biele odrody predstavujú výmeru 10 528,6 ha, mušťové odrody modré 3 856,5 ha, stolové odrody 143,4 ha, a vinič podpníkový 29,0 ha. Výmera 800,5 ha je vysadená zmesou odrôd.

Plochy zaregistrovaných vinogradov podľa vinohradníckych oblastí k 31.7.2019

Graf č. 1



Prameň: ÚKSÚP

Plochy zaregistrovaných vinohradov podľa vinohradníckych oblastí k 31.7.2019 (ha)

Tabuľka č. 4

Vinohradnícka oblasť	Plocha (ha)	Podiel na ploche (%)	Počet výrobcov vína a ich podiel na ploche (%)	
Malokarpatská	4 175	27,2	300	49,6
Južnoslovenská	4 230	27,5	110	18,2
Nitrianska	3 296	21,5	89	14,7
Stredoslovenská	1 848	12,0	32	5,3
Východoslovenská	890	5,8	32	5,3
Tokaj	919	6,0	34	5,6
SR spolu	15 358	100,0	597	98,7

Prameň: ÚKSÚP

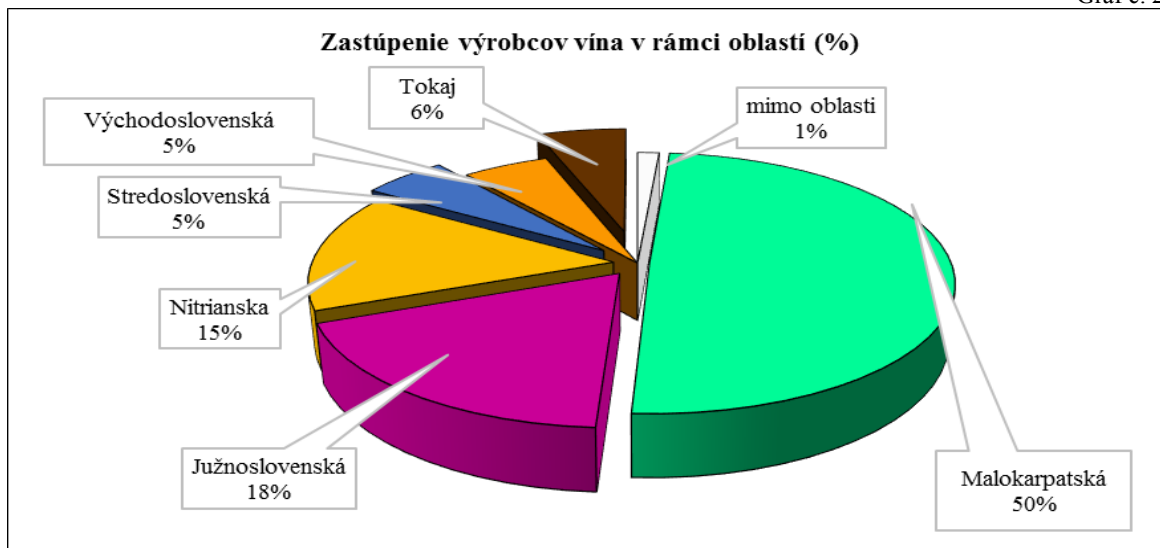
Pozn.: 1,3% výrobcov je mimo týchto oblastí

Registrácia vinárov a obchodníkov s vinárskymi produktmi

V registri bolo k 31.7.2019 registrovaných 605 aktívnych vinárov a 220 obchodníkov s vinárskymi produktami.

V rozlohou najväčšej Južnoslovenskej vinohradníckej oblasti vyrába víno 18 % výrobcov. Druhou najväčšou vinohradníckou oblasťou na Slovensku je Malokarpatská oblasť, kde má zastúpenie 50 % producentov vína.

Graf č. 2



Prameň: ÚKSÚP

Plochy vinogradov podľa odrôd – muštové biele k 31.7.2019 (ha)

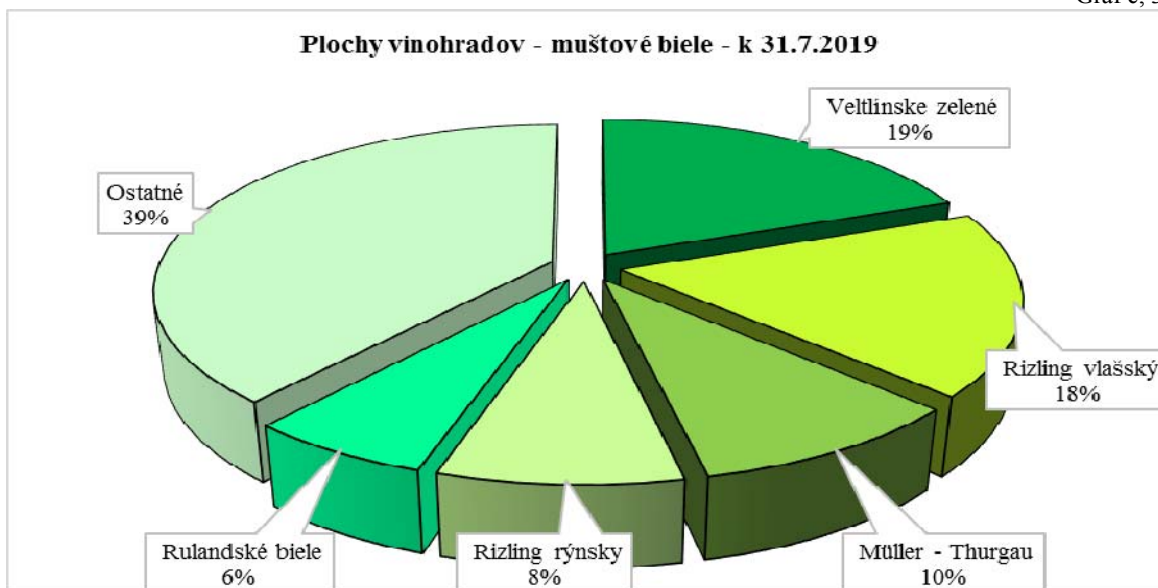
Tab. č. 5

Odroda	Celková plocha	Rodiace vinohrady	Nerodiace vinohrady do 3 rokov	Neobrábané vinohrady
Aurelius	14,7	14,7	-	-
Bouvierovo hrozno	10,9	10,4	0,5	-
Breslava	5,9	5,9	-	-
Devín	169,8	165,5	4,3	-
Dievčie hrozno	251,6	243,6	-	8,0
Feteasca regala	228,7	210,0	0,2	18,5
Chardonnay	386,6	352,0	33,2	1,4
Irsai Oliver	288,5	261,1	23,7	3,7
Milia	6,4	4,9	1,5	-
Müller - Thurgau	1 007,9	914,5	23,0	70,4
Muškrát moravský	195,6	181,0	11,6	3,0
Muškrát Ottonel	56,5	53,6	-	2,9
Neuburské	18,2	18,1	-	0,1
Noria	8,5	6,9	1,6	-
Pálava	187,0	110,6	76,1	0,3
Rizling rýnsky	875,5	754,6	46,1	74,8
Rizling vlašský	1 866,9	1 722,7	27,2	117,0
Rulandské biele	664,0	591,3	20,7	52,0
Rulandské šedé	443,6	356,6	72,4	14,6
Sauvignon	314,4	261,5	43,7	9,2
Silvánske zelené	135,8	131,8	-	4,0
Tramín červený	533,5	383,4	83,3	66,8
Veltlínské červené skoré	176,2	164,1	-	12,1
Veltlínské zelené	2 034,7	1 972,7	54,6	7,4
Tokajské víno				
Furmint	314,4	279,8	34,6	-
Lipovina	185,2	167,6	15,6	2,0
Muškrát žltý	147,6	110,9	36,7	-
Spolu	10 528,6	9 449,8	610,6	468,2

Prameň: ÚKSÚP

Registrácia vinárov a obchodníkov s vinárskymi produktmi

V registri bolo k 31.7.2019 registrovaných 605 aktívnych vinárov, a 220 obchodníkov s vinárskymi produktami.



Prameň: ÚKSÚP

Plochy vinogradov podľa odrôd – stolové biele k 31.7.2019 (ha)

dokončenie tabuľky č. 6

Odroda	Celková plocha	Rodiace vinohrady	Nerodiace vinohrady do 3 rokov	Neobrábané vinohrady
Stolové				
Chrupka Jalabertova	1,0	1,0	-	-
Chrupka biela	39,0	39,0	-	-
Chrupka červená	5,5	5,5	-	-
Diamant	11,6	11,6	-	-
Dora	1,5	1,5	-	-
Julski biser	7,4	7,4	-	-
Olšava	0,9	0,9	-	-
Opál	3,3	3,3	-	-
Panonia Kincse	72,3	70,2	-	2,1
Guzal' Kara	0,9	0,8	-	-
Spolu	143,4	141,2	0,1	2,1
Zmes odrôd				
Vinič podpníkový	800,5	302,0	3,5	495,0
Zmes odrôd	29,0	28,6	0,4	-
Spolu	829,5	330,6	3,9	495,0

Prameň: ÚKSÚP

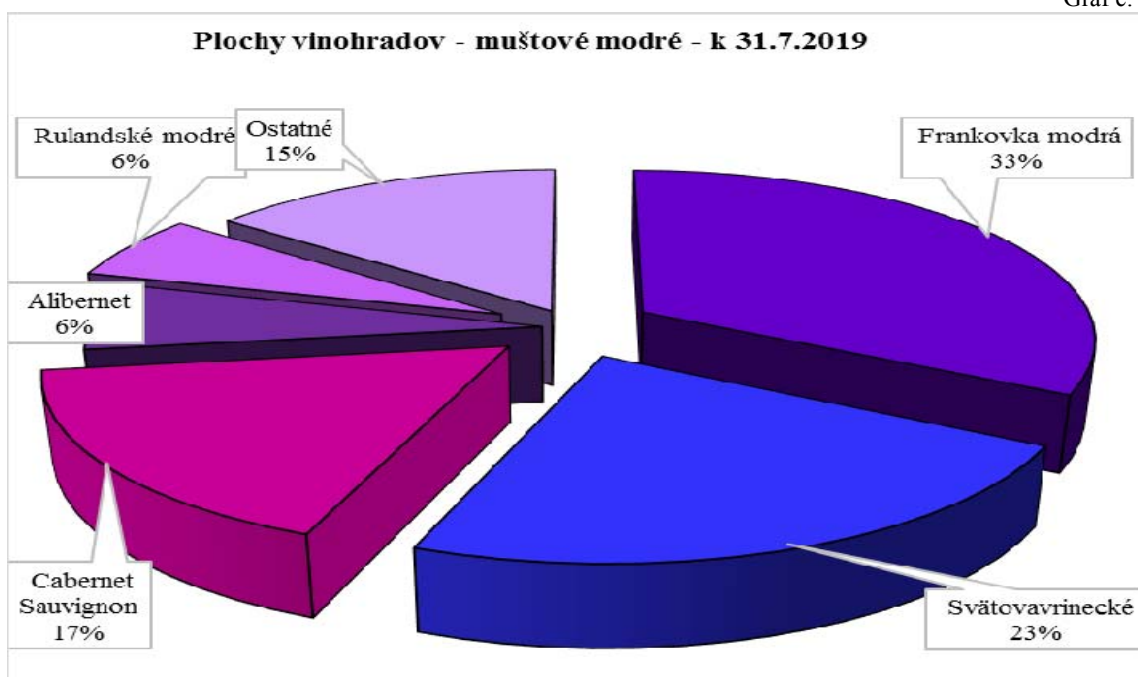
Plochy vinogradov podľa odrôd – muštové modré k 31.7.2018 (ha)

Tab. č. 7

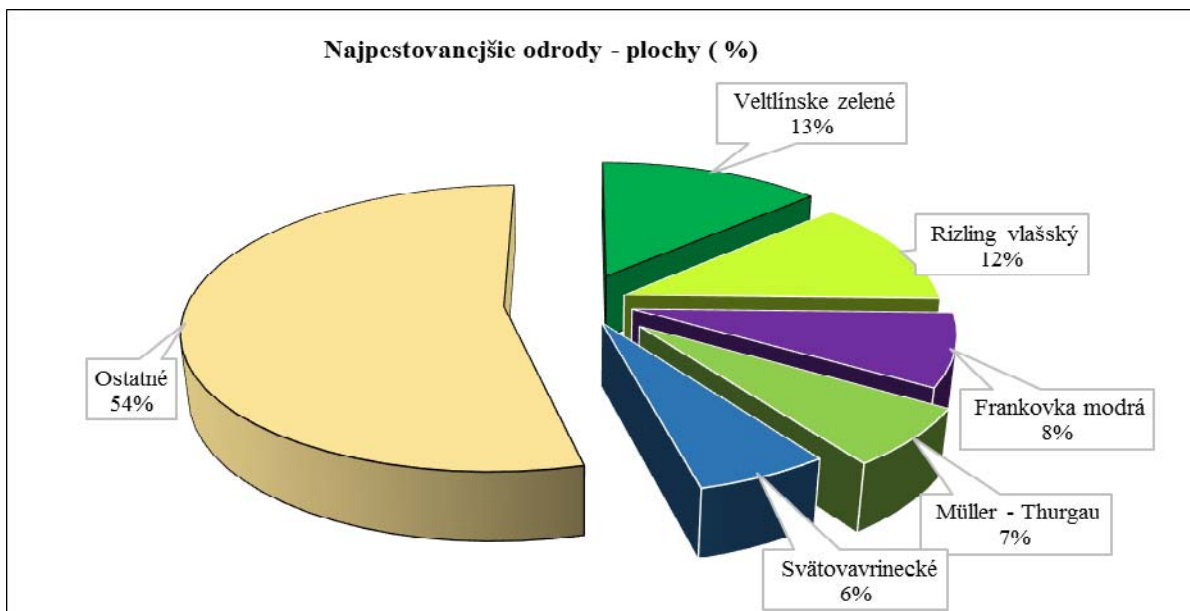
Odroda	Celková plocha	Rodiace vinohrady	Nerodiace vinohrady do 3 rokov	Neobrábané vinohrady
Alibernet	244,5	224,9	19,4	0,2
André	148,0	144,5	-	3,5
Cabernet Sauvignon	657,1	603,3	48,4	5,4
Dunaj	134,7	123,7	8,0	3,0
Frankovka modrá	1 267,9	1 217,0	15,1	35,8
Hron	6,0	3,7	2,3	-
Modrý portugal	100,3	96,6	1,5	2,2
Neronet	31,4	30,4	1,0	-
Nitria	6,5	2,4	4,1	-
Rimava	0,8	0,6	0,2	-
Rosa	1,9	1,9	-	-
Rudava	1,0	0,5	0,5	-
Rulandské modré	237,2	227,1	6,9	3,2
Svätovavrinské	884,5	832,7	2,0	49,8
Torysa	2,1	0,9	1,2	-
Váh	2,3	0,3	2,0	-
Zweigeltrebe	130,3	130,2	-	0,1
Spolu	3 856,5	3 640,7	112,6	103,2

Prameň: ÚKSÚP

Graf č. 4



Prameň: ÚKSÚP



Prameň: ÚKSÚP

Osvedčovanie hrozna

V roku 2018 bolo na výrobu vín s chráneným označením pôvodu, ktoré je možné uvádzať na trh vo fľašiach iba ak je označené prideleným štátnym kontrolným číslom, osvedčené hrozno v množstve 10 806 512 kg (z toho 392 470 kg hrozna na výrobu tokajského vína) a 34 850 kg cibéb.

Podľa údajov ÚKSÚP bola spotreba hnojív na plochu viníc nasledovná:

Spotreba hnojív na plochu viníc

Tabuľka č. 8

Rok	Výmera (ha)	Hektárová úroda (t/ha)	Celková spotreba (t)			Spotreba (kg/ha)		
			N	P ₂ O ₅	K ₂ O	N	P ₂ O ₅	K ₂ O
2010	7 074	2,56	79,62	47,73	69,26	11,26	6,75	9,79
2011	6 159	4,09	48,77	24,50	55,11	7,92	3,98	8,95
2012	6 665	4,87	52,07	20,04	24,16	7,81	3,01	3,62
2013	6 331	4,95	73,66	31,96	66,18	11,64	5,05	10,45
2014	6 417	4,35	84,83	52,68	45,58	13,22	8,21	7,10
2015	6 570	5,09	79,25	43,60	66,26	12,06	6,64	10,09
2016	5 495	1,19	73,97	28,73	33,94	13,46	5,23	6,18
2017	7 636	2,43	63,88	43,72	153,38	8,37	5,73	20,09
2018	7 657	4,04	63,70	97,83	86,44	8,32	12,78	11,29

Prameň: ÚKSÚP

2.2 Spotreba vína

V roku 2018 sa zvýšila spotreba vína na obyvateľa o 0,1 l na 12,7 l. Podľa tohto zvýšenia predpokladáme nárast celkovej spotreby v roku 2018 o 477 tis. l na 68 987 tis. l. Pri prepočítaní množstvom obyvateľov vo veku od 18 rokov pripadá na túto skupinu 56 336 tis. l (81,5 %).

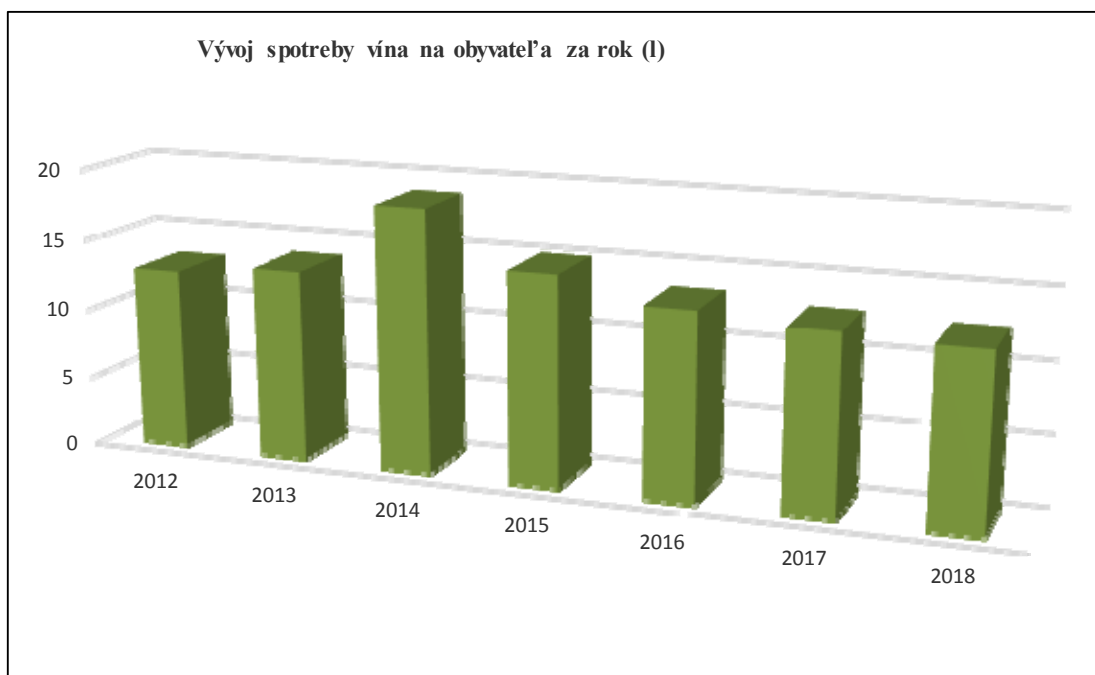
Spotreba vína v SR

Tabuľka č 9

Ukazovateľ	M. j.	2012	2013	2014	2015	2016	2017	2018	2018/17 (%)
Celková spotreba	tis. l	69 399	73 129	100 967	80 210	71 883	68 612	68 987	0,5
Celková spotreba prepočítaná na obyvateľov od 18 rokov	tis. l	56 226	59 467	82 110	66 449	54 028	55 859	56 336	0,9
Spotreba na obyvateľa	l	12,8	13,5	18,6	14,8	13,2	12,6	12,7	0,8

Prameň: ŠÚ SR

Graf č. 6



Prameň: ŠÚ SR

2.3 Bilancia zdrojov a spotreby vína v SR

Výroba vína v hospodárskom roku 2018/19 sa významne zvýšila. Produkcia vína celkom vzrástla o 82 470 hl (+ 27,6 %). Tento výsledok bol ovplyvnený zvýšením výroby vína s CHOP, ktorého produkcia sa zvýšila o 89 012 hl (+33,7 %). Zvýšila sa aj výroba odrodového vína bez CHOP/CHZO o 3 704 hl (+37,1 %) a výroba tokajského vína o 1 253 hl. Na druhej strane výrazne klesla výroba vína s CHZO, a to o 253 hl (-60,5 %). Pokles výroby o 2 770 hl (-24,5 %) nastal aj u vína bez CHOP/CHOZ.

Výroba vína (hl)

Tabuľka č.10

Druh vína	2016/17	2017/18	2018/19	2018/19 ku 2017/18 (%)
Víno				
Celkom	309 706	298 356	380 826	27,6
z toho biele	217 215	202 191	251 458	24,4
Víno s CHOP				
Celkom	218 853	264 282	353 294	33,7
z toho biele	145 311	177 342	233 145	31,5
Víno s CHZO				
Celkom	4 685	418	165	-60,5
z toho biele	2 848	315	61	-80,6
Odrodové víno bez CHOP/CHZO				
Celkom	8 594	9 893	13 687	37,1
z toho biele	5 223	6 979	8 984	28,7
Víno bez CHOP/CHZO				
Celkom	75 271	11 311	8 541	-24,5
z toho biele	61 539	7 081	5 971	-15,6
Tokajské víno				
Celkom	2 282	1 926	3 179	65,1
Iné vína				
Celkom	22	10 525	1 961	-81,4
z toho biele	12	8 550	119	-98,6

Prameň: ÚKSÚP

Poznámka: do „Iné vína“ sú započítané ostatný mušt, rektifikovaný zahustený hroznový mušt a ostatné víno: sýtené, perlivé, šumivé, aromatizované a likérové

V hospodárskom roku 2018/19 v porovnaní s hospodárskym rokom 2017/18 sa ponuka vína pre domáci aj zahraničný trh zmenšila o 85 tis. hl (-5,3 %). Produkcia vína z domácej suroviny sa zvýšila o 83 tis. hl (+27,9 %). Z celkovej ponuky vína tvorila domáca produkcia 25,0 %, čo je o 6,5 p. b. viac ako rok predtým. Dovoz vína klesol o 160 tis. hl (-18,8 %). Vzhľadom k nižšej ponuke vína sa vývoz vína znížil o 147 tis. hl (-30,1 %). Domáca spotreba vína ostala na rovnakej úrovni ako v hospodárskom roku 2017/18 a bola domácou produkciou pokrytá na 57,0 %, čo je o 12,5 p. b. viac ako v predchádzajúci hospodársky rok.

Zásoby vína k 31.7.2019 predstavovali 511 tis. hl. Z tohto množstva sa u výrobcov nachádzalo 366 tis. hl (71,6 %) a u veľkoobchodníkov bolo 145 tis. hl (28,4 %).

Podľa vinárov z Cechu vinohradníkov a vinárov Slovenska v roku 2019 počasie vinárom prišlo. Dostatočné množstvo zrások, absencia krupobitia a chorôb mali za následok nadpriemernú kvalitu hrozna. V porovnaní s ročníkom 2018 sa v roku 2019 oberalo o dva týždne neskôr. Hrozno zrelo postupne a očakáva sa kvalitné víno vďaka vyváženému pomeru cukrov a kyselín. Ročník 2019 pripomína ročník 2017, a to v primeranej vyzretosti vína, jeho sviežosti a ovocnosti. Očakávajú sa veľké výberové biele i červené vína a platí to pre všetky odrody vína z hrozna pestovaného na Slovensku. Boli hrozienka i cibéby. Neskôr oberanému hroznu pomohlo aj babie leto v polovici októbra.

Bilancia zdrojov a spotreby vína v SR (tis. hl)

Tabuľka č. 11

Ukazovateľ	2014/15	2015/16	2016/17	2017/18	2018/19	*2019/20
Zásoby k 1.8.	394	457	390	454	446	511
Dovoz vína a muštov	1 037	740	709	853	693	750
Produkcia vína z domácej suroviny	294	376	310	298	381	330
Celkové zdroje	1 725	1 573	1 409	1 605	1 520	1 591
Domáca spotreba vína	1 010	802	719	*671	*668	690
Vývoz vína a muštov	180	209	**236	488	341	400
Výrobné straty	78	172	0	0	0	0
Celkové použitie	1 268	1 183	955	1 159	1 009	1 091
Zásoby k 31.7.	457	390	454	446	511	500

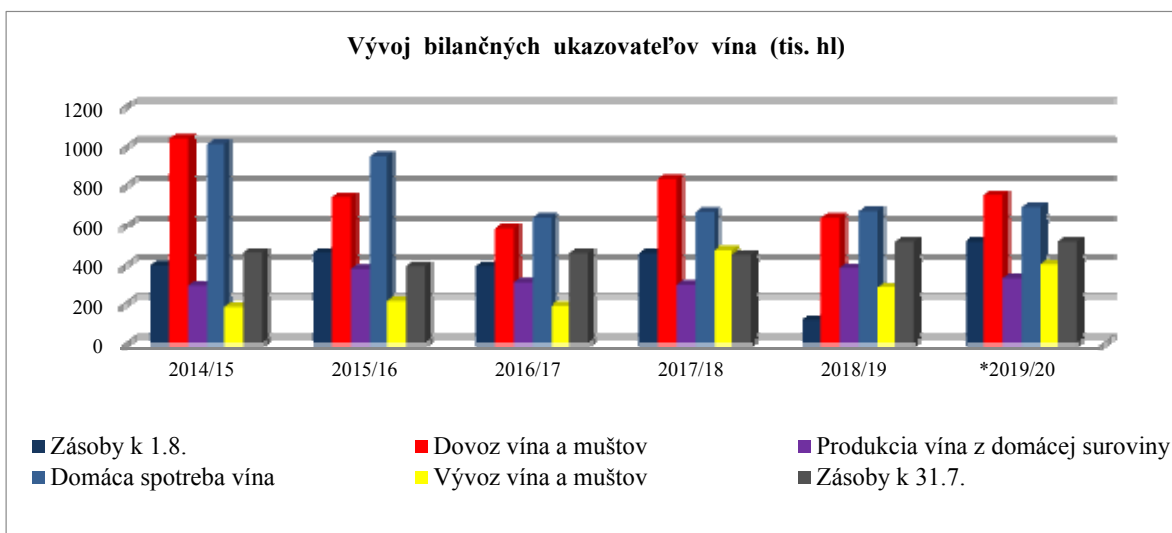
Prameň: ÚKSÚP, ŠÚ SR, Zahraničný obchod MPRV SR k 1.3.2018

Poznámka: * predpoklad

** odhad autora (skutočný vývoz 296 tis. hl)

zásoby vína sú zásoby u výrobcov a veľkoobchodníkov

Graf č. 7



Prameň: ÚKSÚP, ŠÚ SR, Zahraničný obchod MPRV SR k 11.11.2019

Pozn.: * predpoklad

2.4 Certifikácia a kontrola vín

2.4.1 Certifikácia hrozna a vín

Vo vinárskom roku 2018/2019 ÚKSÚP, Sekcia odborných činností, Odbor vinohradníctva a vinárstva preskúšal a certifikoval spolu 2 332 vzoriek vína s chráneným označením pôvodu (CHOP) a s chráneným zemepisným označením (CHZO). Počet vzoriek predstavuje celkové hodnotené množstvo 23 313 181 litrov (medziročný nárast o 8,9 %). Z uvedeného hodnoteného množstva bolo schválených 22 584 380 litrov vína (96,9 %), zakázané uvádzať na trh (ZUT) bolo 13 690 litrov, dočasný zákaz uvádzať na trh (DZUT) bolo 695 911 litrov a inak preradené 19 200 litrov vína. Vydaných bolo 124 rozhodnutí o dočasnom zákaze uvádzania vína na trh, 6 zákazov uvádzania na trh a 4 vzorky boli preradené do inej kategórie. Počet vydaných certifikátov bolo 2 198.

Z celkového objemu vína bolo z čisto bielych muštových odrôd registrovaných v listine odrôd (LRO) hodnotených spolu 13 564 788 litrov (min. rok 12 342 505 litrov) bieleho vína a prešlo 97,23%.

Certifikácia vína (biele odrody), vinársky rok 2018/19

Tabuľka č. 12

Odroda	Hodnotené množstvo (l)	Schválené		Zakázané uvádzať do obehu (l)	Dočasný zákaz uvádzať do obehu (l)	Inak preradené (l)
		(l)	%			
Aurelius	11 370	11 370	100,0	0	0	-
Bouvierovo hrozno	21 000	21 000	100,0	0	0	-
Breslava	13 100	13 100	100,0	0	0	-
Devín	511 862	478 442	93,47	4000	29 420	-
Dievčie hrozno	7 875	7 875	100,0	0	0	-
Feteasca regala	76 650	68 850	89,82	500	7 300	-
Furmint	96 650	96 650	100,0	0	0	-
Chardonnay	1 059 572	1 044 772	98,60	0	14 800	-
Irsai Oliver	368 150	366 350	99,51	0	1 800	-
Lipovina	118 450	118 450	100,0	0	0	-
Mília	18 250	18 250	100,0	0	0	-
Muškat moravský	583 090	579 308	99,35	700	3 082	-
Muškat Ottonel	11 550	11 550	100,0	0	0	-
Müller Thurgau	1 319 637	1 285 537	97,41	0	34 100	-
Muškat žltý	140 804	140 804	100,0	0	0	-
Noria	17 265	17 265	100,0	0	0	-
Neuburské	1 000	1 000	100,0	0	0	-
Pálava	266 605	262 855	98,59	0	3 750	-
Rulandské biele	566 825	558 470	98,52	1500	7 855	-
Rizling rituál	1 600	1 600	100	0	0	-
Rizling rýnsky	1 111 013	1 037 863	93,41	0	73 150	-
Rulandské šedé	1 019 647	1 002 502	98,31	3300	13 845	-
Rizling vlašský	1 943 902	1 910 402	98,27	0	33 500	-
Sauvignon	610 330	525 750	86,14	0	84 580	-
Silvánske zelené	52 271	48 271	92,34	0	4000	-
Tramín červený	1 227 663	1 186 912	96,68	0	35 451	5 300
Veltlín červené skoré	21 938	21 938	100,0	0	0	-
Veltlínske zelené	2 366 719	2 330 719	98,47	0	36 000	-
Spolu	13 564 788	13 189 793	97,23	10000	382633	5300

Prameň: ÚKSÚP

V rámci certifikovaných vín s CHOP z bielych odrôd boli najviac zastúpené tieto muštové odrody:

- 1 Veltlínske zelené (VZ) o objeme 2 366 719 litrov,
- 2 Rizling vlašský (RV) o objeme 1 943 902 litrov,
- 3 Müller Thurgau (MT) o objeme 1 319 637 litrov,
- 4 Tramín červený (Tč) o objeme 1 227 663 litrov
- 5 Rizling rýnsky (RR) o objeme 1 111 013 litrov.

V uvedenej kategórii bola zastúpená jedna nová odroda schválená v LRO Rizling rituál 1600 litrov.

Z celkového objemu certifikovaných vín bolo z modrých muštových odrôd registrovaných v listine odrôd (LRO) hodnotených červených aj ružových spolu 8 332 908 litrov (medziročný nárast o 10,7 %).

Certifikácia vína (modré odrody), vinársky rok 2018/19

Tabuľka č.13

Odroda	Hodnotené množstvo (l)	Schválené množstvo		Dočasný zákaz uvádzať do obehu (l)	Inak preradené
		(l)	(%)		
Alibernet	646 050	640 530	99,1	5520	-
André	24 800	24 800	100,0	0	-
Cabernet Sauvignon	1 740 323	1 673 423	96,2	66 900	-
Dunaj	313 070	305 070	97,4	8 000	-
Frankovka modrá	4 203 138	4 025 068	95,8	178 070	-
Hron	9 085	9 085	100,0	0	-
Modrý Portugal	117 895	117 895	100,0	0	-
Neronet	69 550	68 550	98,6	1 000	-
Nitria	11 450	11 450	100,0	0	-
Rimava	2 740	2 740	100,0	0	-
Rulandské modré	339 225	33 5525	98,9	3 700	-
Rosa	2 795	2 795	100,0	0	-
Rudava	2 220	2 200	100,0	0	-
Svätovavrinské	786 615	786 615	100,0	0	-
Torysa	1 375	1375	100,0	0	-
Váh	5 275	5275	100,0	0	-
Zweigeltrebe	57 322	57 322	100,0	0	-
spolu	8 332 908	8 069 718	96,8	358 890	-

Prameň: ÚKSÚP

Pozn. v tabuľke je uvedená certifikácia červených a ružových vín

V rámci certifikovaných vín s CHOP z modrých odrôd boli svojim objemom najviac zastúpené tieto odrody:

- 1 Frankovka modrá (FM červené) o objeme 3 423 660 litrov,
- 2 Cabernet Sauvignon (CS červené) o objeme 1 149 544 litrov,
- 3 Alibernet (AL červené) o objeme 646 050 litrov,
- 4 Svätovavrinské (Sv červené) o objeme 567 652 litrov,

V uvedenej kategórii vín boli v menších objemoch tiež certifikované modré muštové odrody schválené v LRO: Hron, Nitria, Rimava, Rosa, Rudava, Torysa a Váh.

V vinárskom roku 2018/19 bolo z celkového hodnoteného množstva CHOP vín najviac zastúpených odrodových vín s tradičným výrazom „akostné víno“ (AVO) a to spolu 17 141 056 litrov. Z toho prešlo úspešne certifikáciou 16 560 744 litrov. Z celkového počtu akostných vín odrodových (AVO) bolo hodnotených bielych 10 594 655 litrov, červených 5 213 291 litrov a ružových 1 333 110 l. Vína AVO s prívlastkom bolo hodnotených spolu 4 767 401 litrov, čo je približne rovnako ako min. rok.

Certifikácia akostných odrodových vín, vinársky rok 2018/19

Tabuľka č. 14

Vino S chráneným označením pôvodu	Farba	Hodnotené Množstvo (l)	Schválené množstvo		Dočasný zákaz	Zákaz uvádzať	Inak preradené
			(l)	(%)			
AVO	biele	10 594 655	10 277 513	97,0	305 142	6 700	5 300
	ružové	1 333 110	1 296 240	97,2	26 870	0	10 000
	červené	5 213 291	4 986 991	95,6	226 300	0	0
AVO	spolu	17 141 056	16 560 744	96,6	558 312	6 700	15 300
AONZ	spolu	2 809 034	2 745 664	97,7	61 870	0	1 500
AOKA	spolu	78 780	76 180	96,7	2 600	0	0
AOVH	spolu	1 431 222	1 391 352	97,2	36 570	3 300	0
AOBV	spolu	217 387	217 387	100	0	0	0
AOHV	spolu	45 862	43 861	95,6	2001	0	0
AOLV	spolu	32 995	25 995	78,8	7000	0	0
AOSV	spolu	16 070	16 070	100	0	0	0
AOCV	spolu	12 450	12 450	100	0	0	0
Prívlastky spolu		4 643 800	4 528 959	97,5	109 041	3 300	1 500

Prameň: UKSÚP

Pozn.: AOKA-akostné víno odrodové s prívlastkom kabinetné
 AONZ-akostné víno odrodové s prívlastkom neskorý zber
 AOVH-akostné víno odrodové s prívlastkom výber z hrozna
 AOBV-akostné víno odrodové s prívlastkom bobuľový výber
 AOHV-akostné víno odrodové s prívlastkom hroziakový výber
 AOLV-akostné víno odrodové s prívlastkom ľadové víno
 AOSV-akostné víno odrodové s prívlastkom slamové víno
 AOCV-akostné víno odrodové s prívlastkom cibébový výber

Vína s CHOP značkové (AZN) bolo hodnotených spolu 1 327 015 litrov. Z tohto množstva bolo pozastavených vín s DZUT 50 458 litrov, ZUT 3 690 litrov a inak preradených 3 900 litrov.

Z vín s pretlakom CO₂ s tradičným výrazom Sekt vinohradníckej oblasti bolo hodnotených 35 900 litrov a všetky prešli ako aj Pestovateľský sekt 2 400 litrov. Počet vín s chráneným označením pôvodu Skalický rubín bolo hodnotených 34 509 litrov z toho neprešlo 6 460 litrov.

Počet certifikovaných vín s chráneným zemepisným označením CHZO bolo len 5 vzoriek s objemom 19 300 litrov, čo je viac ako min. rok (medziročný nárast o 32,0 %) a všetky boli schválené.

Certifikácia vína s chráneným zemepisným označením (CHZO), vinársky rok 2018/2019

Tabuľka č. 15

Vino s chráneným zemepisným označením	Farba	Počet vzoriek	Hodnotené množstvo (l)	Schválené množstvo		Zakázané uvádzať do obehu		Dočasný zákaz uvádzať do obehu	
				(l)	(%)	(l)	(%)	(l)	(%)
Slovenský vinohradnícky register	biele	3	9 200	9 200	100,0	-	-	-	-
	ružové	2	10 100	10 100	100,0	-	-	-	-
	červené	-	-	-	-	-	-	-	-
Spolu		5	19 300	19 300	100,0	-	-	-	-

Prameň: ÚKSÚP

V rámci certifikácie vín s CHOP bolo hodnotených 22 950 litrov (medziročný pokles o 82,7 %) vín z vinohradníckej oblasti Tokaj. Z tohto množstva všetky boli schválené.

Certifikácia tokajské víno, vinársky rok 2018/19

Tabuľka č. 16

Tokajské víno	Počet vzoriek	Hodnotené množstvo	Schválené množstvo		Zakázané uvádzať do obehu		Dočasný zákaz uvádzať do obehu	
	(ks)	(l)	(l)	(%)	(l)	(%)	(l)	(%)
Samorodé suché	1	3 300	3 300	100,0	-	-	0	-
Samorodé sladké	2	6 000	6 000	100,0	-	-	0	-
Výber 3-putňový	4	13 400	13 400	100,0	-	-	-	-
Výber 4-putňový	0	-	-	-	-	-	-	-
Výber 5-putňový	1	250	250	100,0	-	-	-	-
Výber 6-putňový	0	0	0	-	-	-	-	-
Spolu	8	22 950	22 950	100,0	-	-	-	-

Prameň: ÚKSÚP

ÚKSÚP pridilil spolu 6 362 323 kusov štátnych kontrolných čísel (ŠKČ).

Počet vydaných štátnych kontrolných čísel podľa spotrebiteľského balenia, vinársky rok 2018/19

Tabuľka č. 17

Druh štátnych kontrolných čísel podľa spotrebiteľských balení (l)	Počet štátnych kontrolných čísel (ks)
0,375	132 323
0,500	677 282
0,750	5 552 406
1,500	-
Spolu	6 362 323

Prameň: ÚKSÚP

Komisia na hodnotenie vína zasadala v pravidelných intervaloch, spolu to bolo 40-krát. Na jednom zasadnutí hodnotila v priemere 60 vzoriek. Preskúšala tak 2 340 vzoriek, z čoho udelila 110 DZUT, 6 ZUT a 4 vzorky preradila do inej kategórie.

ÚKSÚP vydal 115 ks vývozných certifikátov do tretích krajín, hlavne do Číny, Švajčiarska a Japonska, na ktorých sa osvedčil pôvod vína zo Slovenska.

2.4.2 Kontrola kvality vína

V roku 2018 ŠVPS SR vykonávala kontrolu v zmysle zákona č. 313/2009 Z. z. o vinohradníctve a vinárstve v znení neskorších predpisov. Celkovo bolo vykonaných **1 145 kontrol**, z toho 137 vo výrobných podnikoch, 438 kontrol v maloobchodných predajniach sudových vín, 214 kontrol v maloobchodných predajniach, vo veľkoobchodných skladoch 29 kontrol, 134 kontrol v zariadeniach spoločného stravovania a 49 kontrol predaja burčiakov. Počas roka 2018 bolo vykonaných 144 kontrol pri dovoze vína z tretích krajín.

Celkovo bolo ohodnotených 3 015 vzoriek vín, z čoho bolo nevyhovujúcich 135 vzoriek. Predstavuje to 4,5% porušenosť. S porovnaním z minulým rokom, klesla porušenosť o 4,9 %.. Najnižšia porušenosť v kvalite bola zistená aj pri vínach s CHOP, ktoré boli zatriedené v ÚKSÚP zatriedovacou komisiou. Zatriedené vína sa predávajú hlavne vo fľašovej forme. Najčastejším nedostatkom v predaji pri prívlastkových vínach nebolo uvedenie označenia Štátneho kontrolného čísla. Pri kontrolách bolo zistené, že vo väčšine prípadov boli vína certifikované, ale výrobca nenalepil ŠKČ na fľašu.

Počet vzoriek hodnotených na mieste (HNM) a odobratých do laboratórií ŠVPÚ vo vinárskom roku 2018/19

Tabuľka č. 18

	Vzorky HNM	Nevyhovujúce HNM	Vzorky odobraté do laboratórií	Nevyhovujúce v laboratóriách	Vzorky celkom / nevyhovujúce spolu	Porušenosť (%)
Výrobné podniky	340	12	84	7	424 / 19	4,5
Maloobchodné predajne sudového vína	1 291	21	122	23	1 413 / 44	3.1
Maloobchodné predajne	266	7	142	45	408 / 52	12,7
-slovenské vína	130	2	70	10	200 / 12	6
-zahraničné vína	136	5	72	35	208 / 40	19,2
Zariadenia spoločného stravovania	330	3	24	5	354 / 8	2,2
-slovenské vína	110	0	23	2	133 / 2	1,5
-zahraničné vína	220	3	11	3	231 / 6	2,3
Veľkoobchodné sklady	97	2	20	8	117 / 10	8,5
-slovenské vína	40	0	10	2	50 / 2	4,0
-zahraničné vína	57	2	10	4	67 / 6	8,9
Dovozcovia	289	0	10	2	299 / 2	0,6
Spolu	2 603	45	402	90	3 015 / 135	4,5

Prameň: ŠVPS

Maloobchodné reťazce

Najviac nedostatkov bolo zistených v maloobchodných predajniach, v ktorých bola porušenosť 12,7 %. Pri zahraničných vínach v uvedených predajniach bola až 19,2 % porušenosť, hlavne v najnižších kategóriách vín BZO a vín BZO s uvedením odrody. Kontroly boli zamerané hlavne na obchodné reťazce v rámci cielených kontrol. Najviac nedostatkov pri zahraničných vínach bolo označovanie spotrebiteľských balení, t. j. neuvedenie povinných údajov v štátnom jazyku, neprímerane malé dolepký v štátnom jazyku – údaje boli na dolepkách nečitateľné. Vo vínach v najnižších kategóriách, hlavne vín z Maďarska a zmes vín z EU, boli v senzorických znakoch nedostatky v oxidácii, vo vône nečisté po prídavkoch syntetických aróm, po potuchline, prchavých kyselinách, nečistom priebehu malolaktickej fermentácie, mikrobiálnom rozklade a zákaloch. V chuťových parametroch - chuť nečistá, neharmonická, až nezodpovedajúca hroznovému vínu.

V analytických znakoch boli zistené nedostatky v nesprávnom údaji o obsahu alkoholu a zvyškového cukru. Vína boli pôvodom z Maďarska a Španielska a zmes vín z EU plnené do tetrapakových 1 litrových balení, 2 litrových PET fľaš, 5 litrových sklenených fľaš a taktiež najčastejšie 1 litrových sklenených fľaš.

Cielené kontroly

Vyhodnotenie cielenej kontroly kvality a zdravotnej neškodnosti predávaných vín v spotrebiteľskom balení

Cielená kontrola bola vykonaná v zmysle zákona č. 313/2009Z.z. o vinohradníctve a vinárstve a v zmysle nariadenia Rady (ES) 1308/2013 o spoločnej organizácii trhu v termíne od 16.3. do 12.4. 2018. Cielená kontrola bola zameraná **hlavne na predaj zahraničných vín v maloobchodných reťazcoch a veľkoobchodných skladoch.**

V čase výkonu úradnej kontroly sa vinárski inšpektori zamerali na kontrolu kvality, označovania a kontrolu zdravotnej neškodnosti predávaných vín. Súčasťou kontroly bol aj úradný odber 46 vzoriek vín do laboratórií ŠVPÚ. Na základe senzorického hodnotenia a analytického rozboru boli vzorky nasledovne vyhodnotené:

V senzorických parametroch a označovaní nevyhovovalo 25 vzoriek z celkového počtu 46 vzoriek. Najviac nedostatkov bolo zistených hlavne pri senzorickom hodnotení pre vôňu a chuť nečistú po oxidácií, nečistom priebehu fermentácie, mikrobiálnom rozklade, korkovine, prídavkoch syntetickej arómy, čo celkovo predstavuje **54,3 % porušenosť**.

V označovaní chýbala proveniencia – pôvod hrozna, nesprávny preklad na dolepkách šumivých vín, označovanie zahraničných vín vyšších kategórií CHOP s tradičným označovaním „neskorý zber“ a „akostné víno“, výška písma s povinnými údajmi nespĺňa požadovanú veľkosť. Vo väčšine prípadov, vína so zistenými nedostatkami boli označené krajinou pôvodu Maďarsko.

V analytických znakoch boli dodržané základné parametre v zmysle (ES) nariadení.

Porušenosť vo vzorkách odobratých do laboratórií bola mimoriadne vysoká. Inšpektori sa pri kontrole zamerali na výber vzoriek hlavne s predpokladanou porušenosťou v označení na spotrebiteľskom obale, alebo porušenej kvalite. Takéto vzorky vín sa okamžite odobrali na rozbor do laboratória ŠVPÚ, t. j. vykonáva sa negatívny výber, nie náhodný.

Vyhodnotenie cielenej kontroly kvality a zdravotnej neškodnosti predávaných sudových vín

Cielená kontrola bola vykonaná v zmysle zákona č. 313/2009Z.z. o vinohradníctve a vinárstve a v zmysle nariadenia Rady (ES) 1308/2013 o spoločnej organizácii trhu v termíne od 18.6. do 22.6. 2018. Cielená kontrola bola zameraná **hlavne na predaj sudových vín v špecializovaných maloobchodných jednotkách a v zariadeniach spoločného stravovania**. Celkovo bolo vykonaných 52 kontrol, z toho 18 kontrol v zariadeniach spoločného stravovania a 34 kontrol v špecializovaných predajniach sudových vín.

V čase výkonu úradných kontrol sa vinárski inšpektori zamerali na kontrolu kvality, označovanie a kontrolu zdravotnej neškodnosti predávaných vín. Súčasťou kontroly bol úradný odber 76 vzoriek vín do laboratórií ŠVPÚ. Na základe senzorického hodnotenia a analytického rozboru boli vzorky nasledovne vyhodnotené:

V analytických, senzorických parametroch a označovaní nevyhovovalo 19 vzoriek z celkového počtu 76 vzoriek. Najviac nedostatkov bolo zistených hlavne pri senzorickom hodnotení pre vôňu a chuť nečistú po oxidácii, nečistom priebehu fermentácie, myšine. V analytických znakoch boli nedostatky v nesprávnom označení obsahu alkoholu, nesprávnom údaji o obsahu zvyškového cukru, čo celkovo predstavuje **25 % porušenosť**,

V označovaní na vývesných tabuliach chýbala proveniencia – pôvod dopestovaného hrozna.

V analytických znakoch boli nedostatky v nesprávne vyššom deklarovaní obsahu alkoholu ako bola nameraná hodnota vo víne a v nesprávne deklarovanom nižšom obsahu zvyškového cukru ako bolo analyzované vo víne.

Porušenosť vo vzorkách odobratých do laboratórií bola nižšia ako v minulosti. Príčinou tohto stavu môže byť aj skutočnosť, že sudové vína dodávajú do obchodnej siete vo veľkej miere aj renomovaní slovenskí výrobcovia, u ktorých sa zvýšila kvalita ponúkaných vín.

Vyhodnotenie cielenej kontroly Burčiaky

Kontrola bola zameraná na kvalitu a označovanie predávaných burčiakov. Inšpektori sa zamerali hlavne na predaj na trhoviskách v stánkoch, jarmokoch a špecializovaných predajniach.

V porovnaní s predchádzajúcim obdobím sa kvalita burčiakov v roku 2018/19 výrazne zlepšila. Pozitívne zistenia boli hlavne pri senzorickom hodnotení farba mliečno žltá až mliečno zelenožltá bez výrazného sedimentu, vo vône a chuti čisté arómy po hrozne a čistom priebehu fermentácie. V minulosti sme sa stretávali s nekvalitou burčiaku v rôznych odtieňoch hnedo žltej, oranžovej farby a výrazným sedimentom vo fľaši, čo preukazovalo na zlý priebeh kvasenia, neodkalovanie muštu, použitie nekvalitného a nedozretého hrozna.

V roku 2018/19 bolo celkovo vykonaných 135 kontrol, z čoho závažné nedostatky v označovaní neboli zistené. Celkovo bolo hodnotených v kvalitatívnych znakoch 24 vzoriek predávaných burčiakov. V kvalitatívnych vlastnostiach nevyhovovalo 9 vzoriek burčiakov čo predstavuje **37,5 % porušenosť**. Najväčšia nekvalita bola zistená u malých producentov burčiaku predávaných na jarmokoch. Pri kontrole u renomovaných väčších výrobcov kvalita nebola porušená.

Cielená kontrola zameraná na overenie pravosti a pôvodu certifikovaných vín CHOP a CHZO u slovenských výrobcov od 12.11.2018 do 23.11.2018

Kontrola bola zameraná na overenie pravosti a pôvodu certifikovaných vín s chráneným označením pôvodu (CHOP) a chráneným zemepisným označením (CHZO) u 37 slovenských výrobcov.

Inšpektori vykonali odber 72 vzoriek vín z ročníkov 2016, 2017 a 2018 s CHOP alebo s CHZO do laboratórií ŠVPÚ na senzorický a analytický rozbor. Počas kontroly sa inšpektori zamerali aj na dokladovú výsledovateľnosť o množstve a pôvode nakúpeného a dodaného hrozna až po finálne množstvách, ktoré boli prihlásené na certifikáciu v ÚKSÚP. Celkovo bolo odobratých 65 vzoriek slovenských vín CHOP priamo od výrobcov.

Pri senzorickom hodnotení nebola zistená žiadna porušenosť v kvalite. Pri porovnávaní boli zistené nezhody v analytických rozboroch hlavne v obsahu alkoholu, zvyškového cukru, celkového extraktu, ako aj bezcukorného extraktu. Celkovo bolo zistených 7 vín od slovenských producentov s hrubými nezrovnalosťami, čo predstavuje **9,7 % porušenosť**

Správne konania

Vína so zistenými nedostatkami boli stiahnuté z predaja a voči predajcom bolo začaté správne konanie a uložený finančný postih. O množstve stiahnutého vína z predaja, ako aj o likvidácii vína obchodný reťazec musel informovať v rámci správneho konania ŠVPS SR. Celkovo bolo uložených **52 správnych konaní**.

2.5 Cenový vývoj hrozna a vína

V roku 2018 sa priemerné ročné ceny výrobcov muštového a stolového hrozna znížili. Výraznejšie klesla cena hrozna muštového, o 98,59 €/t (-16,5 %). Cena stolového hrozna sa znížila o 28,58 €/t (- 3,3 %).

Vývoj priemerných mesačných cien výrobcov muštového hrozna (€/t)

Tabuľka č. 19

Rok	I.- VII.	VIII.	IX.	X.	XI	XII.	Priemer
2009	-	401,58	292,58	305,97	311,57	-	303,41
2010	-	396,34	421,43	447,94	454,36	-	442,15
2011	-	494,59	482,06	476,78	483,33	-	478,77
2012	-	590,70	489,05	463,04	441,11	-	467,10
2013	-	670,00	517,06	483,13	479,47	-	503,65
2014	-	602,00	495,58	493,26	477,75	-	495,55
2015	-	650,00	509,51	507,74	496,25	-	510,52
2016	-	634,22	524,08	531,37	553,88	-	530,44
2017	-	639,64	607,85	587,26	549,70	-	596,96
2018	-	585,00	501,72	503,83	465,65	464,74	498,37
2019	-	616,67	530,77	-	-	-	-

Prameň: ŠÚ SR

Vývoj priemerných mesačných cien výrobcov stolového hrozna (€/t)

Tabuľka č. 20

Rok	I.- VII.	VIII.	IX.	X.	XI.	XII.	Priemer
2009	-	500,00	602,64	515,00	-	-	540,07
2010	-	501,06	560,00	600,00	-	-	587,17
2011	-	582,66	580,00	616,67	-	-	605,65
2012	-	609,11	619,74	680,00	-	-	661,70
2013	-	694,70	680,00	658,00			670,56
2014	-	678,24	667,16	598,00			637,09
2015		679,63	820,31	619,04			730,86
2016		682,28	800,00	707,23			758,18
2017		690,22	900 00	821,60			863,43
2018		726,00	845,62	811,24			834,85
2019		812,50	861,00				

Prameň: ŠÚ SR

Medziročné zvýšenie ceny vína sa najvýraznejšie prejavilo pri Veltlínskom zelenom sudovom s CHOP, jeho cena sa zdvihla o 8,9 %. O 8,2 % sa zdvihla cena vína s CHZO –víno sudové biele a o 7,3 % sa zvýšila cena vína s CHZO - víno fľaškové biele.

Najvýraznejšie sa znížila cena Tokajského spolu, klesla o 7,2 %. Cena akostného vína červeného s prívlastkom kleslo o 6,9 % a sektu sa znížila o 5,2 %.

Vývoj odbytových cien vín od výrobcov (€/l)

Tabuľka č. 21

Víno	2013	2014	2015	2016	2017	2018	2018/17 (%)
Víno biele b. z. o. – fľašové	1,17	1,15	1,16	1,16	1,16	1,23	6,0
(stolové) – Tetrapak	1,17	1,16	1,18	1,19	1,20	1,22	1,7
– sudové	0,68	0,70	0,75	0,80	0,74	0,71	-4,1
Víno červené b. z. o. – fľašové	1,19	1,17	1,19	1,20	1,21	1,28	5,8
(stolové) – Tetrapak	1,38	1,37	1,39	1,39	1,41	1,39	-1,4
– sudové	0,78	0,84	0,89	0,96	0,87	0,87	0,0
Víno s ch. z. o. biele – fľašové	1,63	1,60	1,63	1,68	1,78	1,91	7,3
– sudové	0,86	0,87	1,04	1,03	0,97	1,05	8,2
Víno s ch. z. o. červené – fľašové	1,73	1,66	1,70	1,79	1,87	1,92	2,7
– sudové	0,91	0,93	1,13	1,10	1,13	1,15	1,8
Víno s ch. o. p.							
Akostné biele spolu – fľašové	2,15	2,17	2,22	2,19	2,18	2,12	-2,8
z toho Veltlínske zelené	2,07	2,07	2,00	1,95	1,93	1,84	-4,7
Rizling vlašský	1,94	1,97	1,90	1,81	1,77	1,78	0,6
Akostné s prívlastkom biele fľašové	5,57	5,43	5,12	5,15	5,25	5,04	-4,0
Víno s ch. o. p.							
Akostné biele spolu – sudové	0,82	0,82	0,80	0,80	0,84	0,87	3,6
z toho Veltlínske zelené	0,84	0,84	0,80	0,76	0,79	0,86	8,9
Rizling vlašský	0,77	0,81	0,77	0,75	0,81	0,78	-3,7
Tokajské vína spolu	12,90	11,94	14,57	14,30	14,31	13,28	-7,2
Tokajské samorodné	6,77	6,43	8,17	8,15	7,20	6,93	-3,8
Tokajské putňové	16,21	16,64	17,44	17,45	16,78	16,17	-3,6
Víno s ch. o. p.							
Akostné červené spolu – fľašové	2,36	2,37	2,40	2,36	2,40	2,37	-1,3
z toho: Frankovka modrá	2,21	2,21	2,13	2,11	2,15	2,14	-0,5
Svätovavrinské	2,21	2,20	2,21	2,20	2,27	2,29	0,9
Akostné s prívlastkom červ. fľašové	5,42	5,24	5,06	5,14	5,23	4,87	-6,9
Víno s ch. o. p.							
Akostné červené spolu – sudové	0,85	0,85	0,82	0,83	0,86	0,86	0,0
z toho: Frankovka modrá	0,79	0,83	0,81	0,81	0,80	0,80	0,0
Svätovavrinské	0,77	0,77	0,73	0,72	0,76	0,77	1,3
Sekt	3,48	3,33	3,21	3,21	3,49	3,31	-5,2

Prameň: PPA - ATIS

Poznámka: od roku 2010 sa odbytové ceny sledujú podľa Zákona o vinohradníctve a vinárstve č. 313/2009,

* odbytové ceny vína z vinohradníckej oblasti Tokaj sa osobitne sledujú od roku 2011, ceny sú bez DPH, spotrebnej dane a dopravy.

2.6 Zahraničný obchod SR s hroznom a vínom

V hospodárskom roku 2018/19 dovoz muštového hrozna vzrástol o 559 t (+19,6 %) a vývoz klesol o 528 t (-74,9 %), dosiahol sa záporné saldo v hodnote 1 240 tis. €. Takmer celý objem muštového hrozna (97,9 %) sa doviezol z Maďarska. Vývoz muštového hrozna sa realizoval do Českej republiky (65,5 %) a Maďarska (34,5 %).

Dovoz stolového hrozna sa znížil o 474 t (-3,1 %) a vývoz významne stúpol o 2 132 t (+155,8 %). Záporné saldo zahraničného obchodu tvorilo 20 178 tis. €. Najväčší objem stolového hrozna sme doviezli z Talianska (34,1 %) a Nemecka (19,3 %).

Zahraničný obchod SR s hroznom (t)

(Položky CS 08061010, 08061090)

Tabuľka č. 22

Hrozno	2014/15		2015/16		2016/17		2017/18		2018/19	
	dovoz	vývoz	dovoz	vývoz	dovoz	vývoz	dovoz	vývoz	dovoz	vývoz
Mušťové	2 322	4 161	1 366	355	3 239	780	2 850	705	3 409	177
Stolové	13 004	898	14 641	786	15 863	1 799	15 523	1 368	15 049	3 500

Prameň: MPRV SR k 11.11.2019

Dovoz vína a vínových výrobkov do SR

Tabuľka č. 23

Položka CS	Názov	M J	2015/16	2016/17	2017/18	2018/19	2018/19
							2017/18 (%)
2204 10	Šumivé víno	hl tis. €	13 330 4 046	13 439 5 227	17 012 5 955	19 150 7 590	12,6 27,5
2204 21	Víno do 2 l	hl tis. €	310 629 36 282	279 901 32 131	287 047 35 432	279 241 36 645	-2,7 3,4
2204 22+29	Víno nad 2 l	hl tis. €	363 796 14 033	353 248 14 978	503 134 26 181	326 310 16 700	-35,1 -36,2
2204 30	Hroznový mušt	hl tis. €	37 201 1 125	62 007 2 824	45 598 2 471	67 926 3 017	49,0 22,1
2204	Celkom	hl tis. €	724 956 55 896	708 595 55 160	852 791 70 039	692 627 63 653	-18,8 -9,1
2205	Vermúty	hl tis. €	7 414 1 125	7 338 1 317	7 063 1 669	9 927 1 667	40,6 -0,1
200961	Hroznová šťava	hl tis. €	1 551 1 103	43 356 2 292	48 792 2 494	25 490 1 717	-47,8 -31,2

Prameň: MPRV SR k 11.11.2019

Vývoz vína a vínových výrobkov zo SR

Tabuľka č. 24

Položka CS	Názov	M J	2015/16	2016/17	2017/18	2018/19	2018/19
							2017/18 (%)
2204 10	Šumivé víno	hl tis. €	238 183	230 125	625 189	622 423	-0,5 123,8
2204 21	Víno do 2 l	hl tis. €	88 183 7 521	33 846 3 750	52 052 6 242	57 135 8 298	9,8 32,9
2204 22+29	Víno nad 2 l	hl tis. €	113 539 6 479	223 710 12 927	433 876 28 344	277 086 17 556	-36,1 -38,1
2204 30	Hroznový mušt	hl tis. €	- -	38 201 2 952	959 134	4 756 181	395,9 35,1
2204	Celkom	hl tis. €	201 960 14 184	295 988 19 754	487 513 34 909	340 599 26 458	-30,1 -24,2
2205	Vermúty	hl tis. €	586 64	29 3	130 14	281 99	116,2 607,1
200961	Hroznová šťava	hl tis. €	141 35	1 391 319	867 130	3 308 361	281,5 177,7

Prameň: MPRV SR k 11.11.2019

Dovoz vína zaznamenal v hospodárskom roku 2018/19 medziročný zníženie o 160 164 hl (-18,8 %) a vývoz klesol o 146 914 hl (-30,1 %). Záporné saldo zahraničného obchodu s vínom sa zvýšilo o 2 065 tis. € (+5,9 %).

Dovoz šumivého vína sa zvýšil o 2 138 hl (+12,6 %) a vývoz klesol o 3 hl (-0,5 %). Záporné saldo sa zvýšilo o 1 401 tis. € (+24,3 %).

Dovoz vína do 2 litrov klesol o 4 806 hl (+2,7 %) a vývoz sa zvýšil o 5 083 hl (+32,9 %). Záporné saldo kleslo o 1 143 tis. € (-3,9 %).

Dovoz vína nad 2 litre sa znížil o 176 824 hl (+35,3 %), a vývoz klesol sa o 156 790 hl viac (+85,3 %). Kladné saldo sa znížilo o 1 308 tis. € (-60,4 %).

Dovoz vermútu vzrástol o 2 864 hl (+40,6 %) a vývoz vzrástol o 151 hl (+116,2%). Záporné saldo sa znížilo o 87 tis. € (-5,3 %).

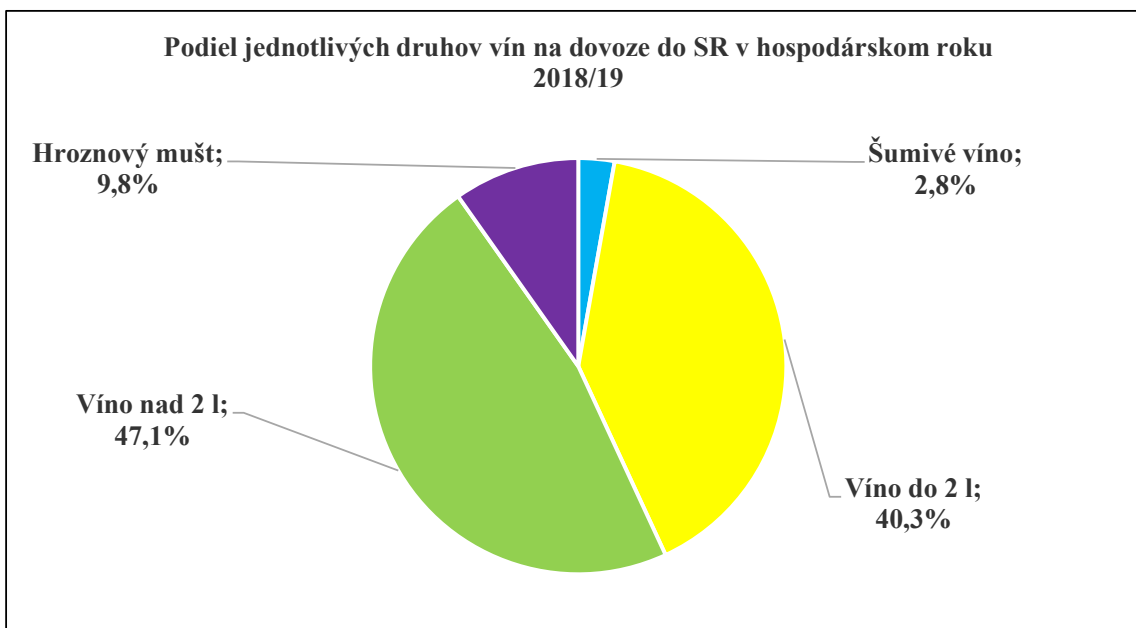
Saldo zahraničného obchodu s vínom a hroznovou šťavou (tis. €)

Tabuľka č. 25

Položka CS	Názov	2015/16	2016/17	2017/18	2018/19	Rozdiel 2018/19-2017/18
08061090	Hrozno muštové	-689	-971	-748	-1 240	492
08061010	Hrozno stolové	-20 515	-20 299	-23 015	-20 176	-2 839
2204 10	Šumivé víno	-3 863	-5 101	-5 766	-7 167	1 401
2204 21	Víno do 2 l	-28 761	-28 381	-29 190	-28 047	-1 143
2204 22 +29	Víno nad 2 l	-7 554	--2 051	2 164	856	1 308
2204 30	Hroznový mušt	-1 534	128	-2 337	-2 836	499
2204	Celkom	-41 712	-35 405	-35 130	-37 195	2 065
2205	Vermúty	64	-1 310	-1 655	-1 568	-87
200961	Hroznová šťava	-1 068	-1 972	-2 363	-1 367	-996

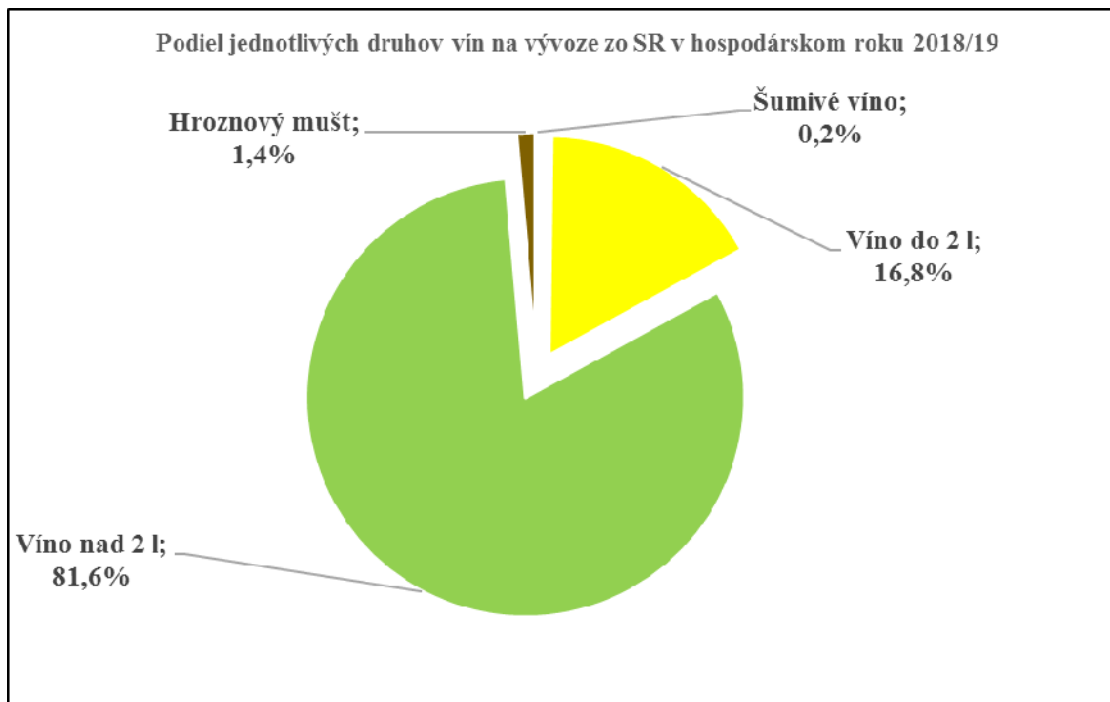
Prameň: MPRV SR k 11.11.2019

Graf č. 8



Prameň: MPRV SR k 11.11.2019

Graf č. 9



Prameň: MPRV SR k 11.11.2019

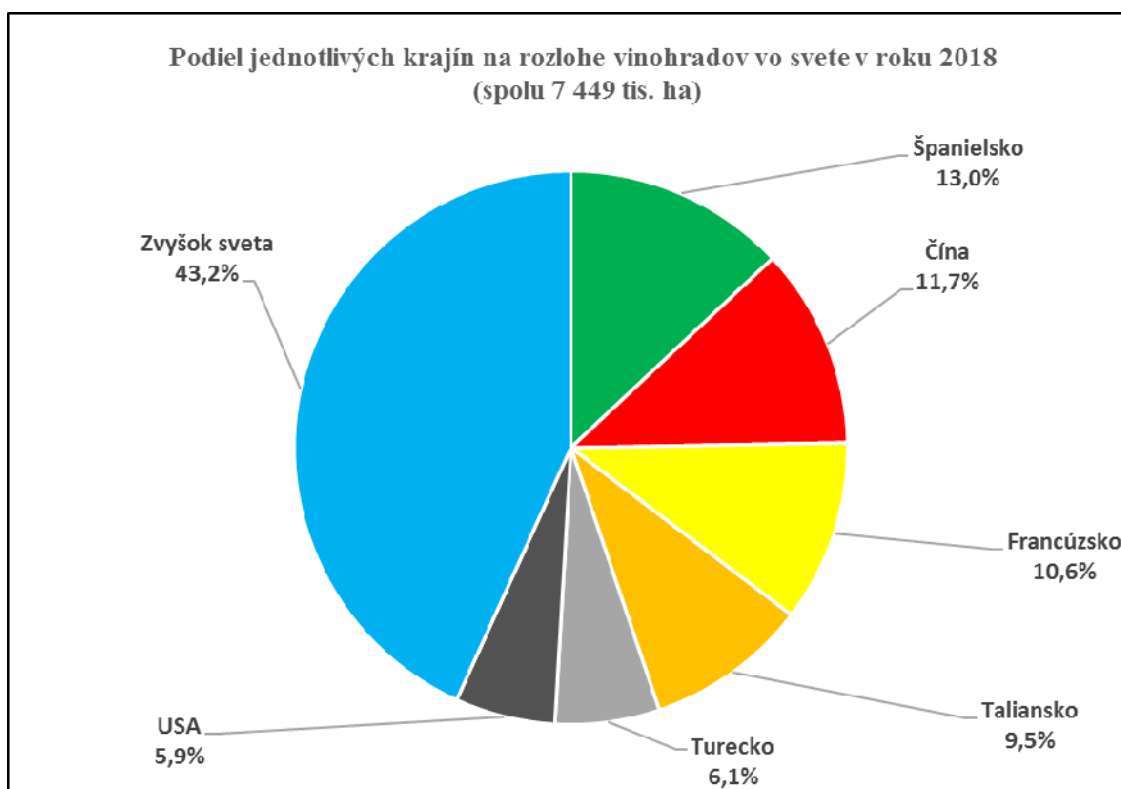
Krajiny s najväčším dovozom do SR a vývozom zo SR vo vinárskom roku 2018/19 (%)

Tabuľka č. 26

Komodita	Dovoz do SR		Vývoz zo SR	
	Krajina	%	Krajina	%
Hrozno stolové	Taliansko	34,1	Maďarsko	54,2
	Nemecko	19,3	Česká republika	33,6
Hrozno muštové	Maďarsko	97,9	Česká republika	65,5
Hroznové šťavy	Maďarsko	86,2	Maďarsko	34,5
	Taliansko	12,0	Česká republika	92,4
Šumivé víno	Taliansko	56,9	Česká republika	48,5
	Nemecko	14,4	Taliansko	37,7
	Maďarsko	13,5		
Vino do 2 l	Maďarsko	50,4	Česká republika	94,7
	Taliansko	15,2		
Vino nad 2 l	Španielsko	37,3	Česká republika	98,4
	Maďarsko	33,5		
Hroznový mušt	Maďarsko	52,6	Česká republika	94,8
	Taliansko	11,5		
Vermúty	Taliansko	67,6	Česká republika	100,0
	Nemecko	25,6		

Prameň: MPRV SR k 11.11.2019

PRÍLOHY



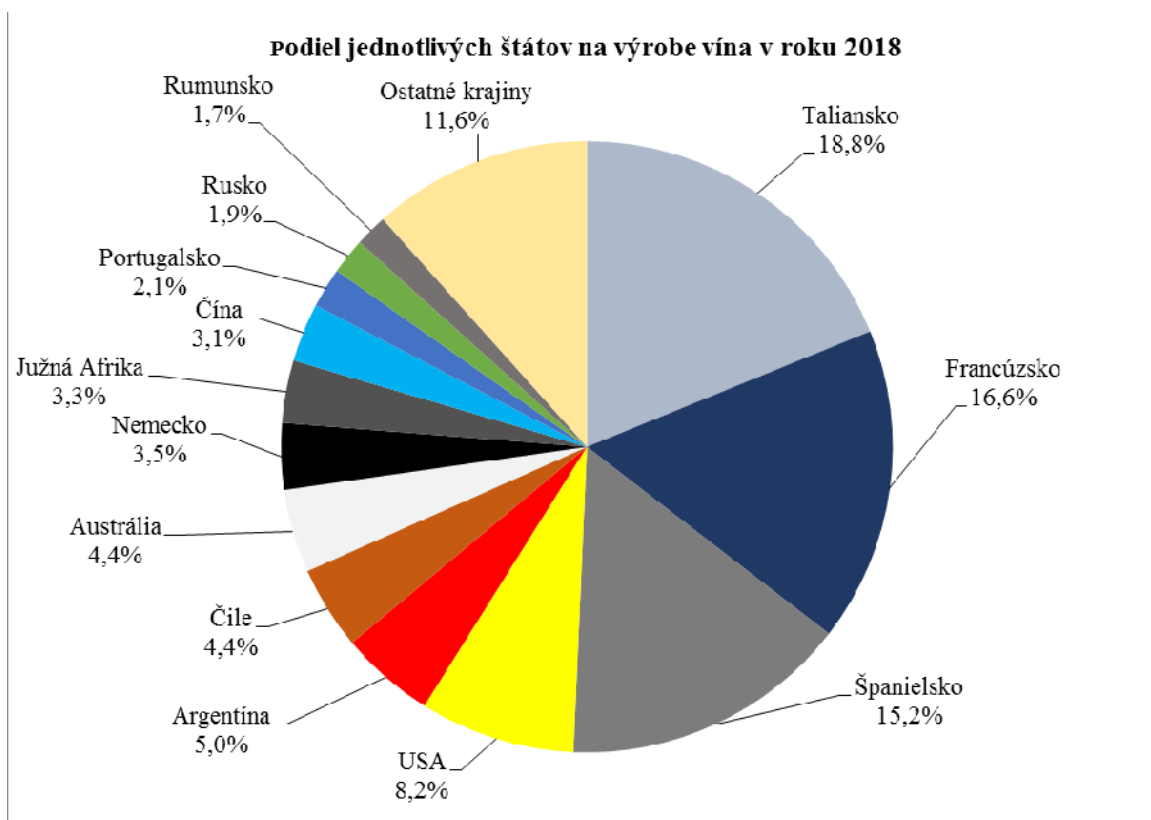
Prameň: OIV Statistical Report 2019

Výroba vína vo svete (mil. hl)

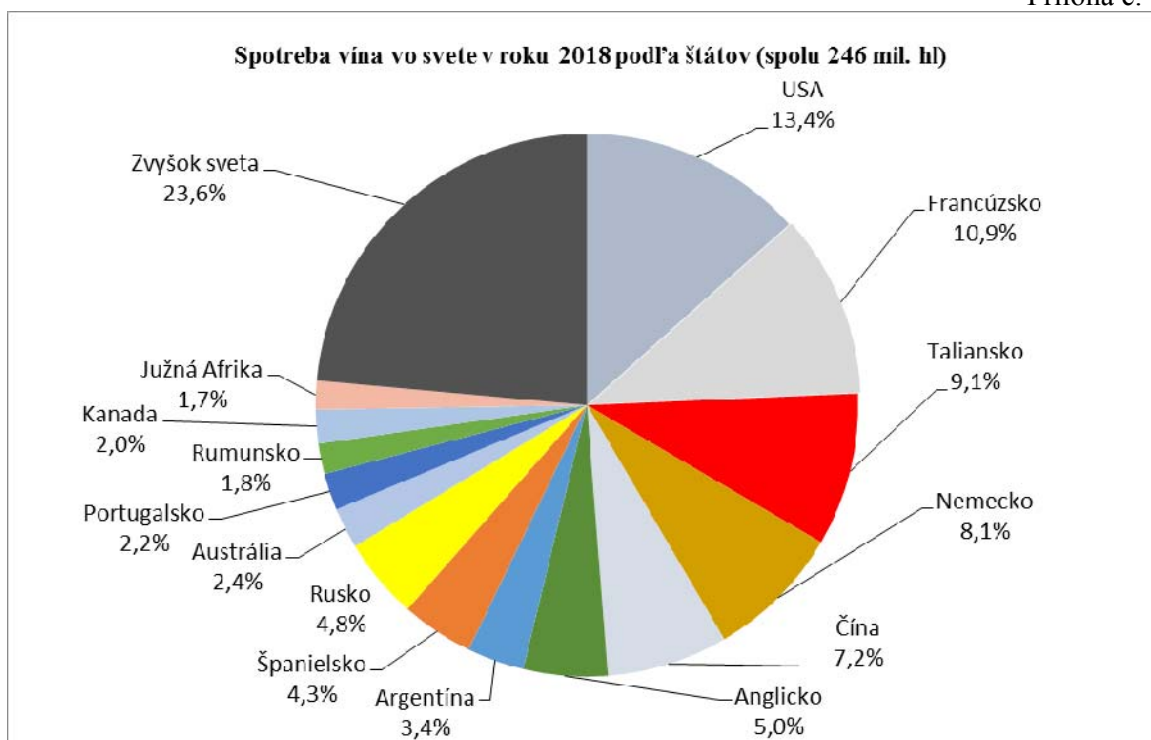
Štát	2014	2015	2016	2017	2018	2018/17 (%)
Taliansko	44,2	50,0	50,9	42,5	54,8	28,9
Francúzsko	46,5	47,0	45,3	36,6	48,6	32,8
Španielsko	39,5	37,7	39,7	32,5	44,4	36,6
USA	23,1	21,7	23,7	23,3	23,9	2,6
Argentína	15,2	13,4	9,4	11,8	14,5	22,9
Čile	9,9	12,9	10,1	9,5	12,9	35,8
Austrália	11,9	11,9	13,1	13,7	12,9	-5,8
Nemecko	9,2	8,8	9,0	7,5	10,3	37,3
Južná Afrika	11,5	11,2	10,5	10,8	9,5	-12,0
Čína	13,5	13,3	13,2	11,6	9,1	-21,6
Portugalsko	6,2	7,0	6,0	6,7	6,1	-9,0
Rusko	5,1	5,6	6,6	5,8	5,5	-5,2
Rumunsko	3,7	3,6	3,3	4,3	5,1	18,6
Maďarsko	2,4	2,8	2,8	3,2	3,6	12,5
Brazília	2,6	2,7	1,3	3,6	3,1	-13,9
Nový Zéland	3,2	2,3	3,1	2,9	3,0	3,4
Rakúsko	2,0	2,3	2,0	2,5	2,8	12,0
Grécko	2,8	2,5	2,5	2,6	2,2	-15,4
Ukrajina	1,5	1,1	1,1	1,9	2,0	5,3
Moldavsko	1,6	1,6	1,5	1,8	1,9	5,6
Švajčiarsko	0,9	0,9	1,1	0,8	1,1	37,5
Bulharsko	0,8	1,4	1,2	1,2	1,0	-16,7
Spolu svet	270	275	270	249	292	17,3

Prameň: OIV Statistical Report 2019

Pozn.: tabuľka zahŕňa krajiny s ročnou produkciou vína vyššou ako 1 mil. hl

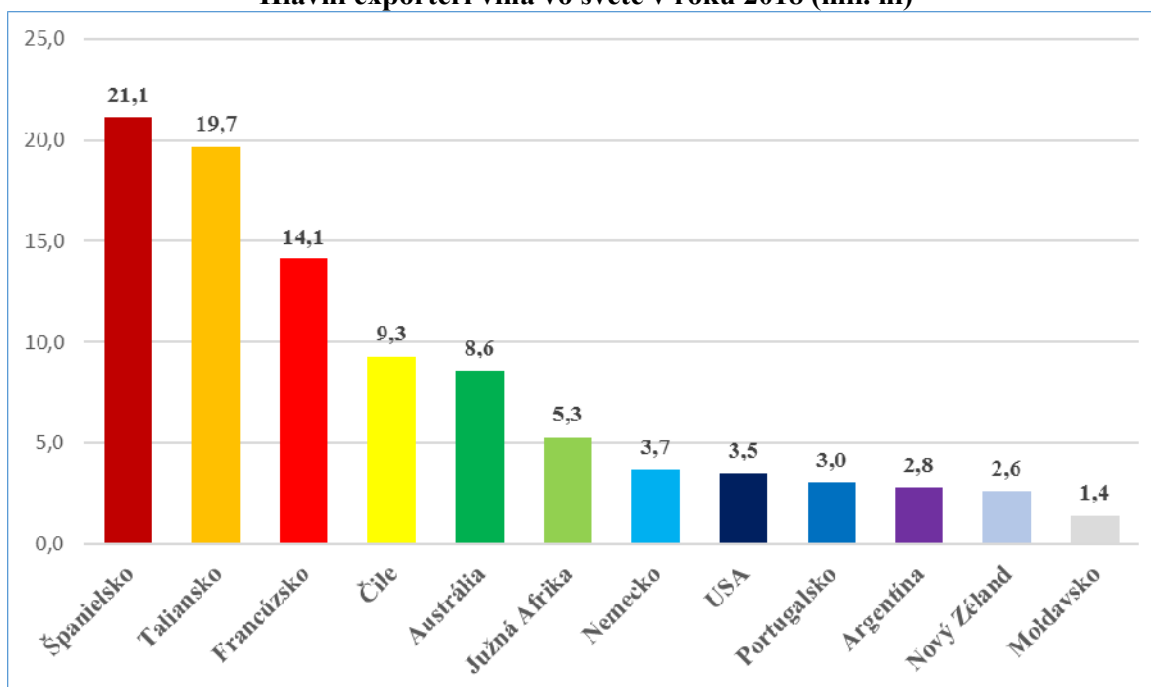


Prameň: OIV Statistical Report 2019



Prameň: OIV Statistical Report 2019

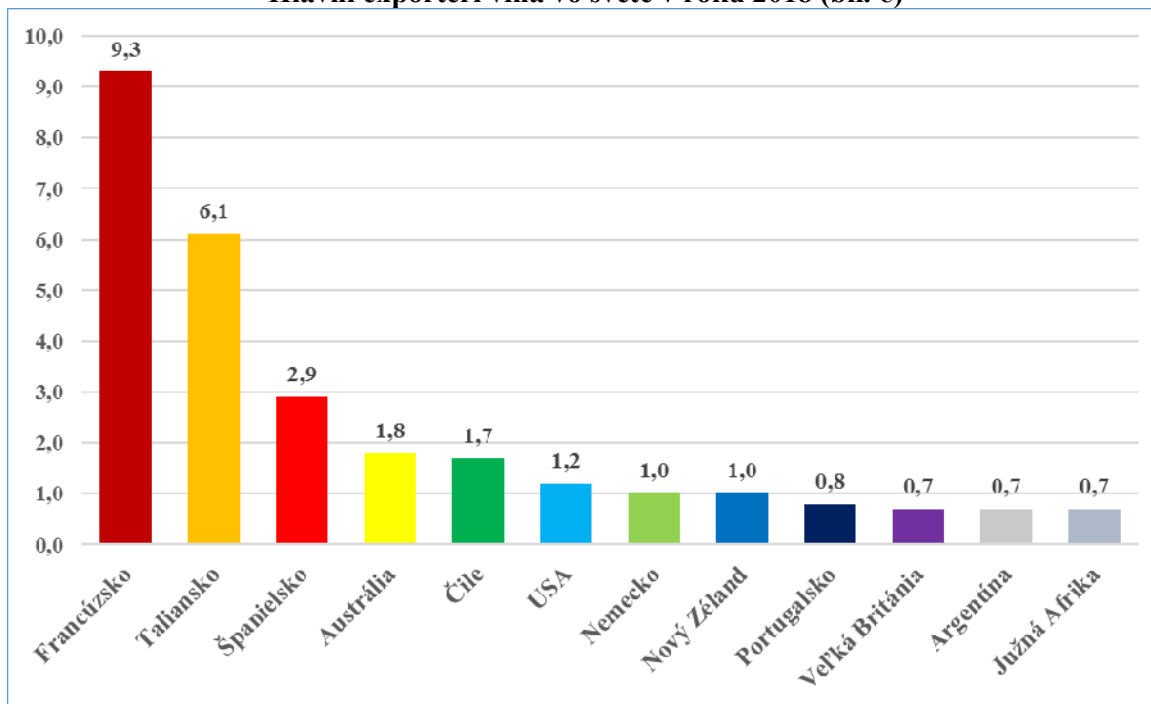
Hlavní exportéři vína ve světě v roce 2018 (mil. hl)



Prameň: OIV Statistical Report 2019

Pozn.: celkový svetový export v roku 2018 predstavoval 108 mil. hl

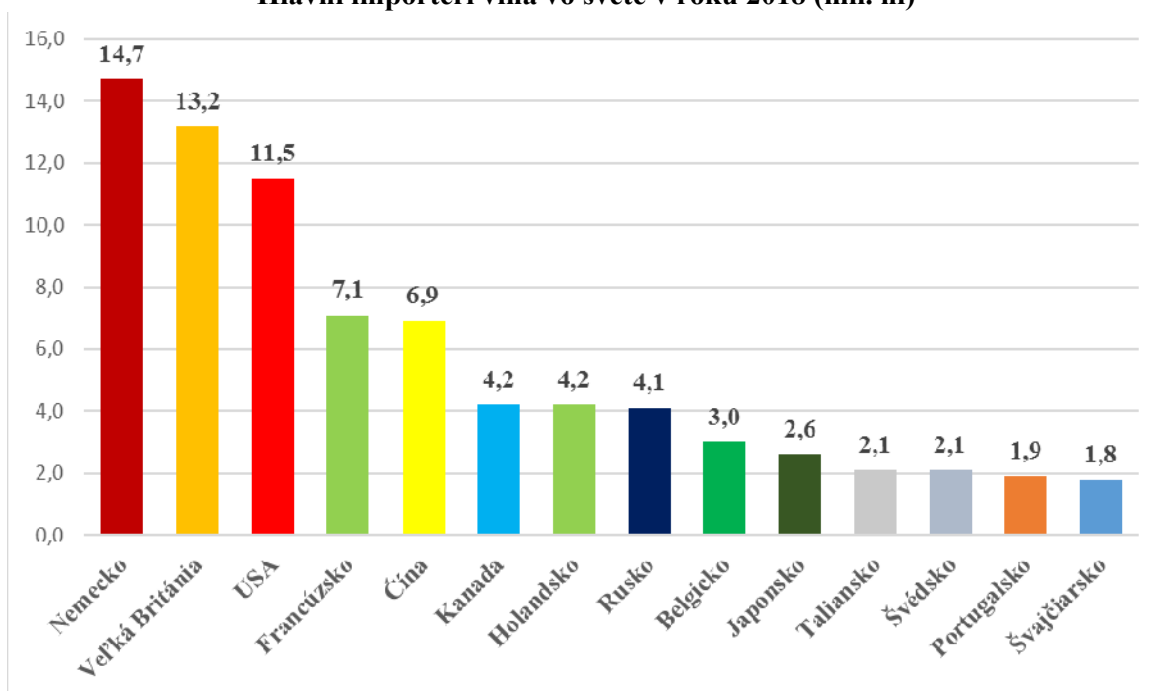
Hlavní exportéři vína ve světě v roce 2018 (bil. €)



Prameň: OIV Statistical Report 2019

Pozn.: celkový svetový export v roku 2018 predstavoval 31 bil. €

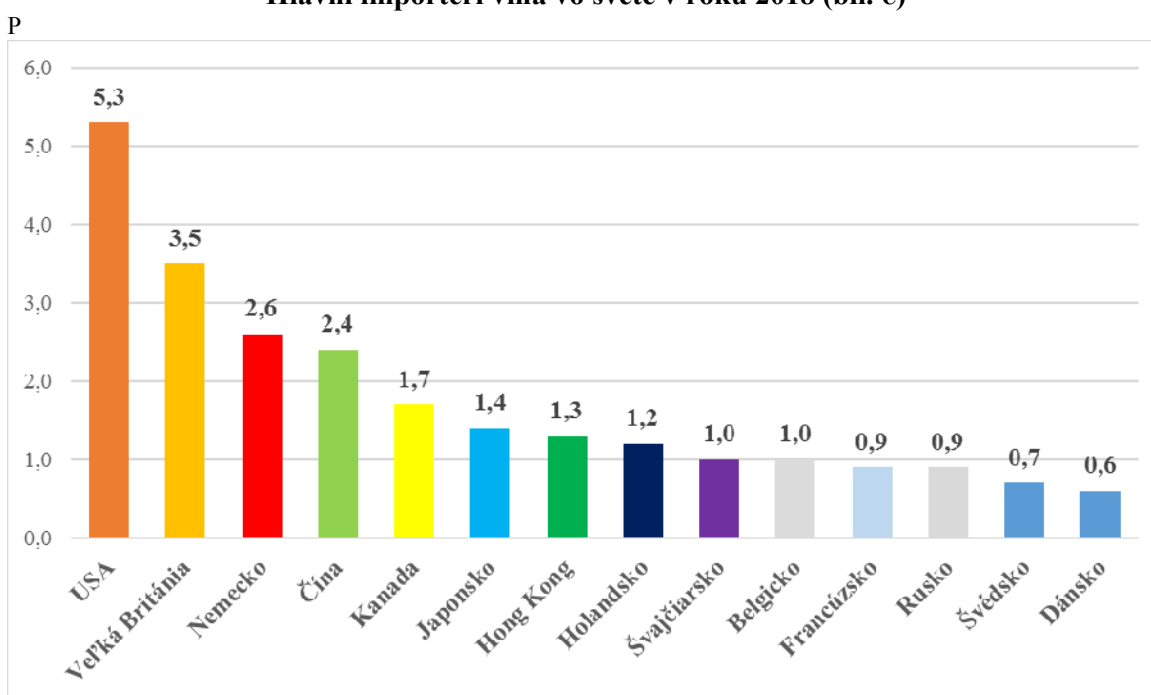
Hlavní importéři vína ve světě v roce 2018 (mil. hl)



Prameň: OIV Statistical Report 2019

Pozn.: celkový svetový import v roku 2018 predstavoval 107 mil. hl

Hlavní importéři vína ve světě v roce 2018 (bil. €)



Prameň: OIV Statistical Report 2019

Pozn.: celkový svetový import v roku 2018 predstavoval 31 bil. €

Dielo a jeho časti je možné publikovať len s písomným súhlasom nositeľa autorského práva.

Vinič hroznorodý, hroznové víno - Situačná a výhľadová správa k 31. 7. 2019

Vydal: Výskumný ústav ekonomiky poľnohospodárstva a potravinárstva
Trenčianska 55, 824 80 Bratislava
pod gesciou:
Ministerstva pôdohospodárstva a rozvoja vidieka SR
Dobrovičova 12, 812 66 Bratislava

Autor: Ing. Eva Meravá
e-mail: eva.merava@nppc.sk
tel.: +421 2 58243350

Predkladaná správa vychádza len v elektronickej verzii a je dostupná na adrese www.vuepp.sk